

**BGF Euro-Markets Fund A2 EUR / LU0093502762 / 989691 / BlackRock (LU)**

<b>Aktuell 06.07.2026 <sup>1</sup></b>	<b>Region</b>	<b>Branche</b>	<b>Ausschüttungsart</b>	<b>Typ</b>
57,68 EUR	Euroland	enmix	thesaurierend	Aktienfonds



<b>Risikokennzahlen</b>							
SRI	1	2	3	4	5	6	7

<b>Jahresperformance</b>	
2025	+14,43%
2024	+13,25%
2023	+15,28%
2022	-19,39%
2021	+27,23%

Performanceergebnisse der Vergangenheit lassen keine Rückschlüsse auf die künftige Entwicklung zu.

<b>Stammdaten</b>		<b>Konditionen</b>		<b>Sonstige Kennzahlen</b>	
Fondart	Einzelfond	Ausgabeaufschlag	5,00%	Mindestveranlagung	EUR 5.000,00
Kategorie	Aktien	Managementgebühr	1,50%	Sparplan	Nein
Fondsunterkategorie	Branchenmix	Depotgebühr	0,45%	UCITS / OGAW	Ja
Ursprungsland	Luxemburg	Tilgungsgebühr	0,00%	Gewinnbeteiligung	0,00%
Tranchenvolumen	-	Sonstige lfd. Kosten (22.04.2026)	1,82%	Umschichtgebühr	2,00%
Gesamt-Fondsvolumen	(06.07.2026) EUR 1,38 Mrd.	Transaktionskosten	0,12%	<b>Fondsgesellschaft</b>	
Auflegedatum	04.01.1999	BlackRock (LU)			
KESSt-Meldefonds	Ja	35a Avenue JF Kennedy, 1855, Luxemburg			
Beginn des Geschäftsjahres	01.09.	Luxemburg			
Nachhaltigkeitsfondsart	-	<a href="https://www.blackrock.com">https://www.blackrock.com</a>			
Fondsmanager	Tom Joy, Andreas Zoellinger				
Thema	-				

<b>Performance</b>	<b>1M</b>	<b>6M</b>	<b>YTD</b>	<b>1J</b>	<b>2J</b>	<b>3J</b>	<b>5J</b>	<b>seit Beginn</b>
Performance	+5,64%	+8,58%	+11,91%	+15,48%	+26,44%	+51,03%	+46,99%	+476,80%
Performance p.a.	-	-	-	+15,52%	+12,48%	+14,72%	+8,00%	+6,57%
Performance p.a. nach max. AGA	-	-	-	+9,98%	+9,73%	+12,88%	+6,96%	+6,38%
Sharpe Ratio	5,15	0,72	1,03	0,74	0,54	0,72	0,30	0,21
Volatilität	19,84%	21,86%	21,64%	17,79%	18,78%	17,17%	19,00%	20,14%
Schlechtester Monat	-	-9,31%	-9,31%	-9,31%	-9,31%	-9,31%	-11,24%	-15,11%
Bester Monat	-	+6,53%	+6,53%	+6,53%	+8,55%	+9,70%	+14,27%	+17,15%
Maximaler Verlust	-3,80%	-12,70%	-12,70%	-12,70%	-19,07%	-19,07%	-31,21%	-58,13%

**Vertriebszulassung**  
 Österreich, Deutschland, Schweiz, Vereinigtes Königreich;

1. Wichtiger Hinweis zum Aktualisierungsstand: Das angegebene Datum bezieht sich ausschließlich auf die Berechnung des NAV.

RISIKOHINWEISE: Die Informationen auf dieser Seite dienen ausschließlich zu Informationszwecken und sollten weder als Verkaufsangebot noch als Aufforderung zum Kauf des Wertpapiers oder einer Empfehlung zugunsten des Wertpapiers verstanden werden. Die baha GmbH und die BAWAG P.S.K. Bank für Arbeit und Wirtschaft und Österreichische Postsparkasse Aktiengesellschaft übernehmen trotz sorgfältigster Recherche keinerlei Haftung für die Richtigkeit der angegebenen Daten.  
 Factsheet erstellt von: www.baha.com am 07.07.2026 10:21

## BGF Euro-Markets Fund A2 EUR / LU0093502762 / 989691 / BlackRock (LU)

### Investmentstrategie

Der AB kann zu Anlagezwecken, um das Anlageziel des Fonds zu erreichen, und/oder das Risiko im Portfolio des Fonds zu reduzieren, Investitionskosten zu senken und zusätzliche Erträge zu erzielen, derivative Finanzinstrumente (FD) einsetzen (d. h. Anlagen, deren Preise auf einem oder mehreren zugrunde liegenden Vermögenswerten basieren). Der Fonds kann über FD am Markt einen Leverage-Effekt in unterschiedlichem Umfang erzielen (d. h. wenn der Fonds einem Marktrisiko ausgesetzt ist, das den Wert seiner Vermögenswerte übersteigt). Der Fonds wird aktiv verwaltet und der AB kann nach eigenem Ermessen die Auswahl der Anlagen für den Fonds treffen. Dabei wird sich der AB beim Aufbau des Portfolios des Fonds und auch zu Zwecken des Risikomanagements auf den MSCI EMU Index beziehen, um sicherzustellen, dass das aktive Risiko (d. h. Grad der Abweichung vom Index) angesichts des Anlageziels und der Anlagepolitik des Fonds angemessen bleibt. Der AB ist bei der Auswahl der Anlagen nicht an die Indexwerte oder die Gewichtung des Index gebunden. Der AB kann nach eigenem Ermessen auch in Wertpapieren anlegen, die nicht im Index enthalten sind, um spezifische Anlagemöglichkeiten zu nutzen. Der geografische Umfang des Anlageziels und der Anlagepolitik kann jedoch dazu führen, dass der Umfang, zu dem die Portfoliobestände vom Index abweichen, begrenzt wird. Der Index sollte von den Anlegern dazu verwendet werden, die Wertentwicklung des Fonds zu vergleichen.

### Fondsspezifische Informationen

Im Rahmen der Anlagestrategie kann in wesentlichem Umfang in Derivate investiert werden. Die Fondsbestimmungen des BGF Euro-Markets Fund A2 EUR wurden durch die FMA bewilligt. Der BGF Euro-Markets Fund A2 EUR kann mehr als 35 % des Fondsvermögens in Wertpapiere/Geldmarktinstrumente folgender Emittenten investieren: die von einem Mitgliedstaat der Europäischen Union, seinen Gebietskörperschaften, einem OECD-Mitgliedsland oder einem internationalen Organismus öffentlich-rechtlichen Charakters, dem mindestens ein Mitgliedstaat angehört, emittiert sind.

### Investmentziel

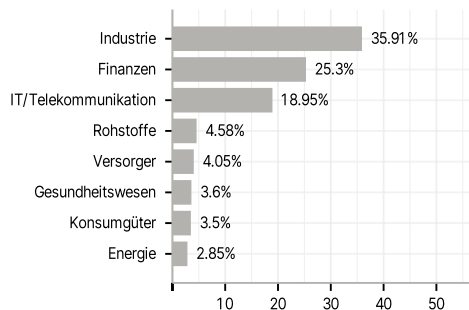
Der Fonds strebt durch eine Kombination aus Kapitalwachstum und Erträgen auf das Fondsvermögen die Maximierung der Rendite auf Ihre Anlage an und investiert in einer Weise, die den Grundsätzen für Anlagen in den Bereichen Umwelt, Soziales und Governance (ESG) entspricht. Der Fonds legt mindestens 70 % seines Gesamtvermögens in die Eigenkapitalinstrumente (z. B. Aktien) von Unternehmen mit Sitz in Mitgliedstaaten der Europäischen Union (EU) an, die an der Wirtschafts- und Währungsunion der Europäischen Union (EWWU) teilnehmen. Dies kann nach dem Ermessen des Anlageberaters (AB) die Eigenkapitalinstrumente von Unternehmen umfassen, die ihren Sitz in Ländern haben, die zuvor an der EWWU teilgenommen haben oder die der EWWU in absehbarer Zeit beitreten dürften, und von Unternehmen, die andermorts ansässig sind und ihre wirtschaftliche Aktivität überwiegend in EWWU-Teilnehmerstaaten ausüben. Das Gesamtvermögen des Fonds wird in Übereinstimmung mit seiner ESG-Politik angelegt, wie im Prospekt angegeben.

### Veranlagungsstruktur

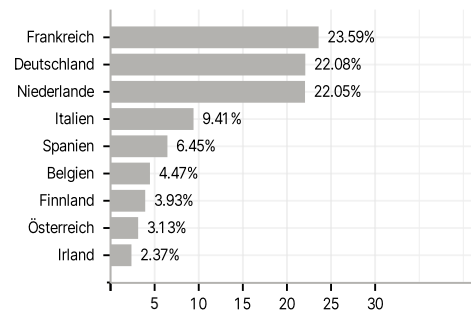
#### Anlagearten



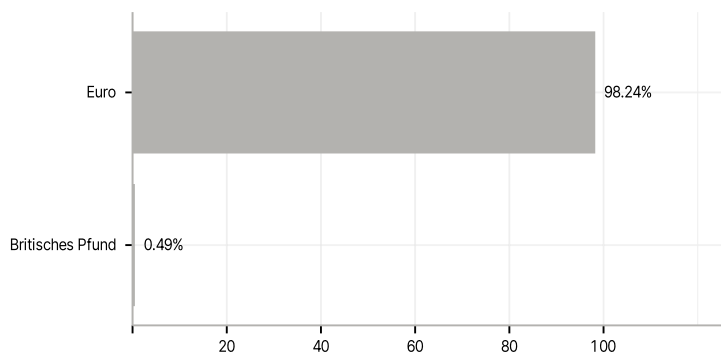
#### Branchen



#### Länder



#### Währungen



#### Größte Positionen

