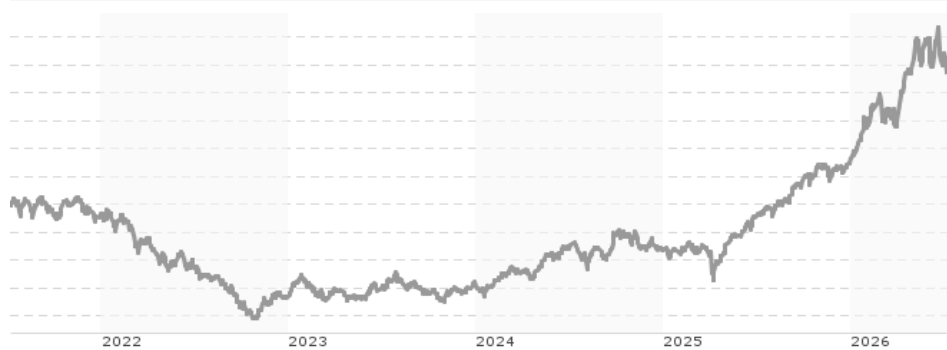


Goldman Sachs Asia Equity Income - P Dis USD / LU0051129152 / 989471 / Goldman Sachs AM BV

Aktuell 07.07.2026 ¹	Region	Branche	Ausschüttungsart	Typ
763,37 USD	Asien/Pazifik ex Japan	enmix	ausschüttend	Aktienfonds



Risikokennzahlen	
SRI	1 2 3 4 5 6 7

Jahresperformance	
2025	+36,72%
2024	+16,03%
2023	+8,33%
2022	-30,99%
2021	-2,77%

Performanceergebnisse der Vergangenheit lassen keine Rückschlüsse auf die künftige Entwicklung zu.

Stammdaten		Konditionen		Sonstige Kennzahlen	
Fondart	Einzelfond	Ausgabeaufschlag	3,00%	Mindestveranlagung	EUR 0,00
Kategorie	Aktien	Managementgebühr	1,50%	Sparplan	Nein
Fondsunterkategorie	Branchenmix	Depotgebühr	-	UCITS / OGAW	Ja
Ursprungsland	Luxemburg	Tilgungsgebühr	0,00%	Gewinnbeteiligung	0,00%
Tranchenvolumen	(07.07.2026) USD 2,13 Mio.	Sonstige lfd. Kosten (03.03.2026)	1,90%	Umschichtgebühr	1,00%
Gesamt-Fondsvolumen	(07.07.2026) USD 210,81 Mio.	Transaktionskosten	0,86%	Fondsgesellschaft	
Auflegedatum	10.12.2001	Ausschüttungen		Goldman Sachs AM BV	
KESSt-Meldefonds	Ja	15.12.2025	14.74 USD	Schenkade 65, 2509, LL Den Haag	
Beginn des Geschäftsjahres	01.10.	16.12.2024	16.23 USD	Niederlande	
Nachhaltigkeitsfondsart	-	14.12.2023	27.72 USD	www.gsam.com	
Fondsmanager	-	14.12.2022	43.85 USD		
Thema	-	14.12.2021	53.00 USD		

Performance	1M	6M	YTD	1J	2J	3J	5J	seit Beginn
Performance	-1,11%	+24,49%	+28,61%	+53,13%	+71,17%	+112,48%	+45,92%	+603,71%
Performance p.a.	-	-	-	+53,13%	+30,88%	+28,53%	+7,85%	+8,01%
Performance p.a. nach max. AGA	-	-	-	+48,67%	+28,91%	+27,30%	+7,22%	+7,89%
Sharpe Ratio	-0,45	1,99	2,29	2,38	1,40	1,42	0,30	0,30
Volatilität	33,88%	26,77%	26,44%	21,31%	20,38%	18,53%	18,29%	18,73%
Schlechtester Monat	-	-8,41%	-8,41%	-8,41%	-8,41%	-8,41%	-11,88%	-21,91%
Bester Monat	-	+15,94%	+15,94%	+15,94%	+15,94%	+15,94%	+15,94%	+16,20%
Maximaler Verlust	-9,57%	-9,57%	-9,57%	-9,57%	-19,62%	-19,62%	-42,56%	-63,08%

Vertriebszulassung

Österreich, Deutschland, Schweiz;

1. Wichtiger Hinweis zum Aktualisierungsstand: Das angegebene Datum bezieht sich ausschließlich auf die Berechnung des NAV.

Goldman Sachs Asia Equity Income - P Dis USD / LU0051129152 / 989471 / Goldman Sachs AM BV

Investmentstrategie

Um das Ziel zu erreichen, investiert der Fonds vorwiegend in ein diversifiziertes Portfolio aus Aktien von Unternehmen, die in der asiatischen Region mit Ausnahme von Japan und Australien ansässig sind, dort notiert sind oder gehandelt werden, wobei der Schwerpunkt auf Wertpapieren liegt, die eine höhere Dividendenrendite versprechen. Der Fonds wird aktiv verwaltet und ist bestrebt, seine Anlageziele auf der Grundlage einer Fundamentalanalyse zu erreichen, wobei die Abweichungsgrenzen gegenüber dem MSCI AC Asia Ex-Japan (NR) eingehalten werden. Seine Anlagen werden daher wesentlich vom MSCI AC Asia Ex-Japan (NR) abweichen. Gemessen über einen Zeitraum von mehreren Jahren strebt der Fonds an, die Wertentwicklung des MSCI AC Asia Ex-Japan (NR) zu übertreffen. Der MSCI AC Asia Ex-Japan (NR) stellt ein breites Spektrum unseres Anlageuniversums dar. Der Fonds kann auch in Wertpapiere investieren, die nicht Teil des Index-Universums sind. Der Fonds kann außerdem bis zu 20 % seines Nettovermögens über Stock Connect direkt in Festlandchina investieren. Dabei handelt es sich um ein Programm für gegenseitigen Marktzugang, über das Anleger mit ausgewählten Wertpapieren handeln können.

Fondsspezifische Informationen

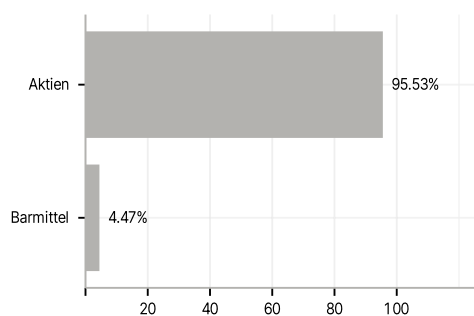
Im Rahmen der Anlagestrategie kann in wesentlichem Umfang in Derivate investiert werden. Die Fondsbestimmungen des Goldman Sachs Asia Equity Income - P Dis USD wurden durch die FMA bewilligt. Der Goldman Sachs Asia Equity Income - P Dis USD kann mehr als 35 % des Fondsvermögens in Wertpapiere/ Geldmarktinstrumente folgender Emittenten investieren: die von einem Mitgliedstaat der Europäischen Union oder der Organisation für wirtschaftliche Zusammenarbeit und Entwicklung (OECD), von Gebietskörperschaften eines Mitgliedstaats der Europäischen Union oder von internationalen Organismen öffentlich-rechtlichen Charakters, denen ein oder mehrere Mitgliedstaaten der Europäischen Union angehören, begeben oder garantiert werden.

Investmentziel

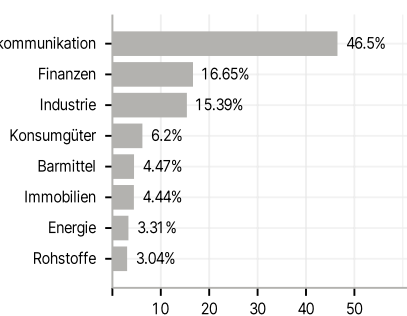
Ziel des Fonds ist es, Anlegern Kapitalzuwachs und Erträge zu bieten.

Veranlagungsstruktur

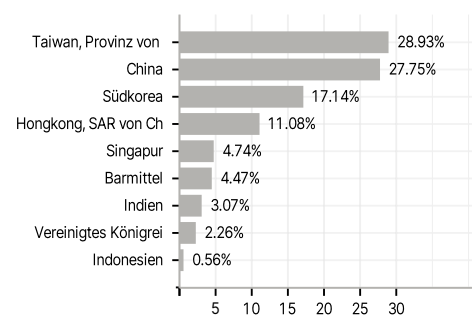
Anlagearten



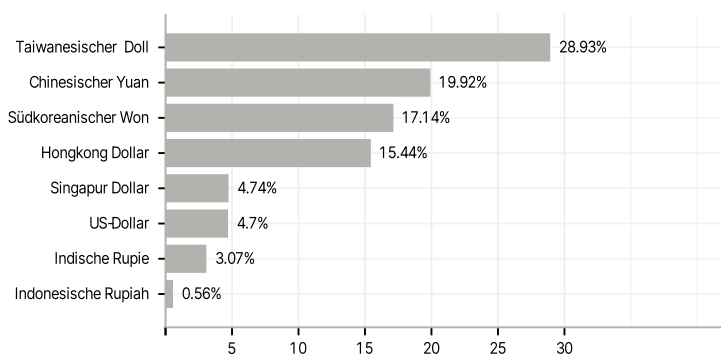
Branchen



Länder



Währungen



Größte Positionen

