

GAM Star Japan Leaders Ordinary Inc - GBP / IE0003014358 / 988736 / FundRock M. Co. IE

Aktuell 07.07.2026 ¹	Region	Branche	Ausschüttungsart	Typ
186,22 GBP	Japan	enmix	ausschüttend	Aktienfonds



Risikokennzahlen							
SRI	1	2	3	4	5	6	7
Jahresperformance							
2025							-2,70%
2024							-4,22%
2023							+6,45%
2022							-23,21%
2021							-3,73%

Performanceergebnisse der Vergangenheit lassen keine Rückschlüsse auf die künftige Entwicklung zu.

Stammdaten		Konditionen		Sonstige Kennzahlen	
Fondart	Einzelfond	Ausgabeaufschlag	5,00%	Mindestveranlagung	EUR 6.000,00
Kategorie	Aktien	Managementgebühr	1,35%	Sparplan	Nein
Fondsunterkategorie	Branchenmix	Depotgebühr	0,04%	UCITS / OGAW	Ja
Ursprungsland	Irland	Tilgungsgebühr	0,00%	Gewinnbeteiligung	0,00%
Tranchenvolumen	(06.07.2026) JPY 252086,990	Sonstige lfd. Kosten	(19.03.2026) 1,77%	Umschichtgebühr	1,00%
Gesamt-Fondsvolumen	(06.07.2026) JPY 5,05 Mrd.	Transaktionskosten	0,05%	Fondsgesellschaft	
Auflagedatum	20.11.1996	Ausschüttungen		FundRock M. Co. IE	
KESSt-Meldefonds	Nein	01.07.2019	0.21 GBP	8/34 Percy Place, Dublin 4, D04 P5K3, Dublin	
Beginn des Geschäftsjahres	01.07.	01.07.2015	0.18 GBP	Irland	
Nachhaltigkeitsfondsart	-	01.07.2014	0.27 GBP	www.fundrock.com	
Fondsmanager	Albert Saporta	01.07.2013	0.15 GBP		
	Randel (Randy) Freeman	02.07.2012	0.53 GBP		
Thema	-				

Performance	1M	6M	YTD	1J	2J	3J	5J	seit Beginn
Performance	+4,74%	+5,48%	+7,80%	+9,68%	+3,28%	+3,76%	-15,04%	+162,48%
Performance p.a.	-	-	-	+9,68%	+1,63%	+1,24%	-3,21%	+3,31%
Performance p.a. nach max. AGA	-	-	-	+4,46%	-0,82%	-0,40%	-4,15%	+3,14%
Sharpe Ratio	5,17	0,47	0,73	0,44	-0,04	-0,06	-0,30	0,05
Volatilität	14,84%	19,33%	19,07%	16,77%	18,48%	17,56%	18,20%	20,52%
Schlechtester Monat	-	-11,45%	-11,45%	-11,45%	-11,45%	-11,45%	-12,01%	-12,01%
Bester Monat	-	+9,99%	+9,99%	+9,99%	+9,99%	+9,99%	+9,99%	+15,20%
Maximaler Verlust	-2,25%	-12,12%	-12,12%	-12,12%	-22,16%	-22,16%	-39,36%	-57,72%

Vertriebszulassung
 Österreich, Deutschland, Schweiz, Vereinigtes Königreich;

1. Wichtiger Hinweis zum Aktualisierungsstand: Das angegebene Datum bezieht sich ausschließlich auf die Berechnung des NAV.

RISIKOHINWEISE: Die Informationen auf dieser Seite dienen ausschließlich zu Informationszwecken und sollten weder als Verkaufsangebot noch als Aufforderung zum Kauf des Wertpapiers oder einer Empfehlung zugunsten des Wertpapiers verstanden werden. Die baha GmbH und die BAWAG P.S.K. Bank für Arbeit und Wirtschaft und Österreichische Postsparkasse Aktiengesellschaft übernehmen trotz sorgfältigster Recherche keinerlei Haftung für die Richtigkeit der angegebenen Daten.
 Factsheet erstellt von: www.baha.com am 07.07.2026 17:27

GAM Star Japan Leaders Ordinary Inc - GBP / IE0003014358 / 988736 / FundRock M. Co. IE

Investmentstrategie

Um dieses Ziel zu erreichen, investiert der Fonds vorwiegend in börsennotierte Dividendenpapiere (z. B. Aktien), die von Unternehmen begeben wurden, die ihren Hauptgeschäftssitz in Japan haben. Der Fondsmanager verfolgt einen disziplinierten Bottom-up-Anlageprozess. Bei der Titelauswahl wird der Schwerpunkt auf Unternehmen gelegt, die sich durch ein überragendes langfristiges Wachstumspotenzial, eine hohe Eigenkapitalrendite und eine niedrige Verschuldung auszeichnen.

Fondsspezifische Informationen

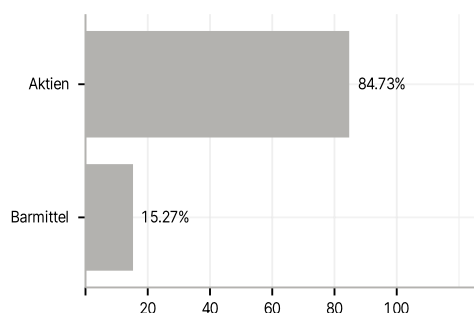
Im Rahmen der Anlagestrategie kann in wesentlichem Umfang in Derivate investiert werden. Die Fondsbestimmungen des GAM Star Japan Leaders Ordinary Inc - GBP wurden durch die FMA bewilligt. Der GAM Star Japan Leaders Ordinary Inc - GBP kann mehr als 35 % des Fondsvermögens in Wertpapiere/ Geldmarktinstrumente folgender Emittenten investieren: die von einem Mitgliedstaat, dessen Gebietskörperschaften, von einem Drittstaat oder von internationalen öffentlich rechtlichen Organisationen begeben oder garantiert werden, denen ein oder mehrere Mitgliedstaaten angehören. - Regierungen von OECD Mitgliedsstaaten (sofern die entsprechenden Emissionen ein Investment-Grade-Rating aufweisen) - Europäische Investitionsbank - Europäische Bank für Wiederaufbau und Entwicklung - Internationale Finanz-Corporation IFC - Internationaler Währungsfonds - Euratom - Asiatische Entwicklungsbank - Europäische Zentralbank - Europarat - Eurofima - Afrikanische Entwicklungsbank - Internationale Bank für Wiederaufbau und Entwicklung (Weltbank) - Interamerikanische Entwicklungsbank - Europäische Union - Federal National Mortgage Association (Fannie Mae) - Federal Home Loan Mortgage Corporation (Freddie Mac) - Government National Mortgage Association (Ginnie Mae) - Student Loan Marketing Association (Sallie Mae) - Federal Home Loan Bank - Federal Farm Credit Bank - Tennessee Valley Authority - Straight A Funding LLC - Regierung von Singapur - Regierung der Volksrepublik China - Regierung von Brasilien (sofern die entsprechenden Emissionen ein Investment-Grade-Rating aufweisen) - Regierung von Indien (sofern die entsprechenden Emissionen ein Investment-Grade-Rating aufweisen).

Investmentziel

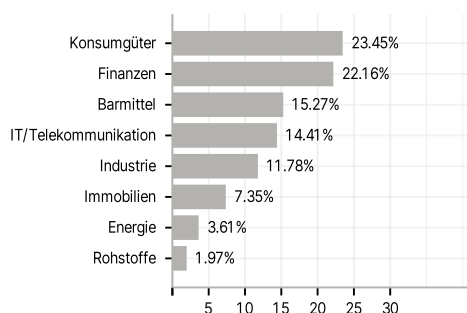
Das Anlageziel des Fonds ist Kapitalzuwachs.

Veranlagungsstruktur

Anlagearten



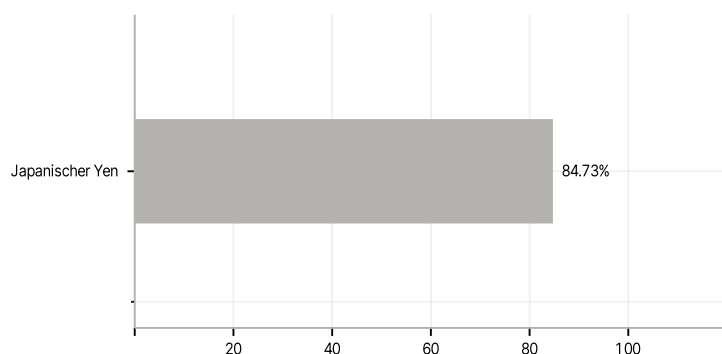
Branchen



Länder



Währungen



Größte Positionen

