

Fidelity Funds - Japan Equity ESG Fund A-JPY / LU0048585144 / 973284 / FIL IM (LU)

Aktuell 06.07.2026¹	Region	Branche	Ausschüttungsart	Typ
489,40 JPY	Japan	enmix	ausschüttend	Aktienfonds


Risikokennzahlen

SRI	1	2	3	4	5	6	7
-----	---	---	---	----------	---	---	---

Jahresperformance

2025	+15,46%
2024	+17,07%
2023	+15,80%
2022	-12,39%
2021	+12,50%

Performanceergebnisse der Vergangenheit lassen keine Rückschlüsse auf die künftige Entwicklung zu.

Stammdaten		Konditionen		Sonstige Kennzahlen	
Fondart	Einzelfond	Ausgabeaufschlag	5,25%	Mindestveranlagung	EUR 2.500,00
Kategorie	Aktien	Managementgebühr	1,50%	Sparplan	Nein
Fondsunterkategorie	Branchenmix	Depotgebühr	-	UCITS / OGAW	Ja
Ursprungsland	Luxemburg	Tilgungsgebühr	0,00%	Gewinnbeteiligung	0,00%
Tranchenvolumen	(06.07.2026) EUR 35,06 Mrd.	Sonstige lfd. Kosten (30.04.2026)	1,92%	Umschichtgebühr	1,00%
Gesamt-Fondsvolumen	(30.06.2026) EUR 277,23 Mio.	Transaktionskosten	0,15%	Fondsgesellschaft	
Auflagedatum	01.10.1990	Ausschüttungen		FIL IM (LU)	
KESSt-Meldefonds	Ja	01.08.2013	0.66 JPY	2A, Rue Albert Borschette, L-1246, Luxembourg	
Beginn des Geschäftsjahres	01.05.	01.08.2012	0.46 JPY	Luxemburg	
Nachhaltigkeitsfondsart	Ethik/Ökologie	01.08.2011	0.19 JPY	www.fidelity.lu	
Fondsmanager	Masafumi Oshiden, Ying Lu	02.05.1991	0.02 JPY		
Thema	-				

Performance	1M	6M	YTD	1J	2J	3J	5J	seit Beginn
Performance	+6,62%	+17,28%	+20,48%	+39,71%	+34,45%	+62,48%	+78,16%	+269,53%
Performance p.a.	-	-	-	+39,84%	+16,00%	+17,55%	+12,24%	+3,72%
Performance p.a. nach max. AGA	-	-	-	+32,74%	+13,02%	+15,57%	+11,10%	+3,57%
Sharpe Ratio	5,42	1,61	1,90	1,88	0,62	0,77	0,53	0,07
Volatilität	23,69%	22,16%	21,91%	19,92%	21,97%	19,67%	18,58%	21,01%
Schlechtester Monat	-	-11,26%	-11,26%	-11,26%	-11,26%	-11,26%	-11,26%	-23,08%
Bester Monat	-	+8,30%	+8,30%	+8,30%	+8,30%	+8,30%	+8,30%	+16,03%
Maximaler Verlust	-4,29%	-11,88%	-11,88%	-11,88%	-21,74%	-21,74%	-21,74%	-68,17%

Vertriebszulassung

Österreich, Deutschland, Schweiz, Vereinigtes Königreich, Luxemburg;

1. Wichtiger Hinweis zum Aktualisierungsstand: Das angegebene Datum bezieht sich ausschließlich auf die Berechnung des NAV.

Fidelity Funds - Japan Equity ESG Fund A-JPY / LU0048585144 / 973284 / FIL IM (LU)

Investmentstrategie

Der Teilfonds investiert mindestens 70 % (in der Regel aber 75 %) seines Vermögens in Aktien von Unternehmen, die ihren Hauptsitz in Japan haben, dort notiert sind oder dort einen Großteil ihrer Geschäfte tätigen. Der Teilfonds darf ergänzend auch in Geldmarktinstrumente investieren. Der Investmentmanager schließt Anlagen in Emittenten mit einem Fidelity ESG Rating von "C" oder darunter aus.

Fondsspezifische Informationen

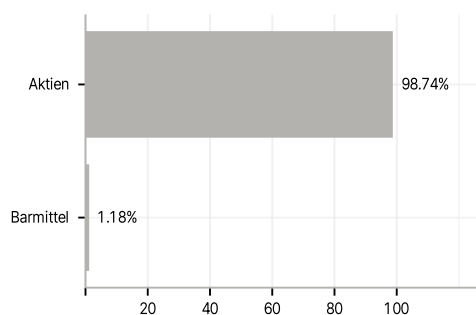
Im Rahmen der Anlagestrategie kann in wesentlichem Umfang in Derivate investiert werden. Die Fondsbestimmungen des Fidelity Funds - Japan Equity ESG Fund A-JPY wurden durch die FMA bewilligt. Der Fidelity Funds - Japan Equity ESG Fund A-JPY kann mehr als 35 % des Fondsvermögens in Wertpapiere/ Geldmarktinstrumente folgender Emittenten investieren: by an EU member state, its local authorities or agencies, a member state of the OECD or of the G20, Singapore or by a public international bodies of which one or more EU member state belongs.

Investmentziel

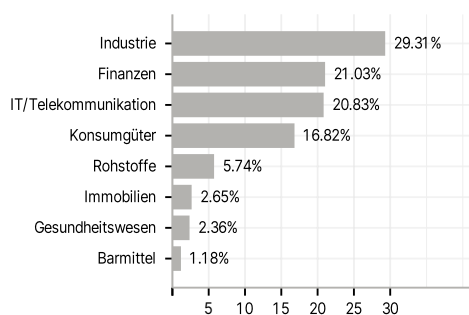
Der Teilfonds strebt langfristiges Kapitalwachstum an.

Veranlagungsstruktur

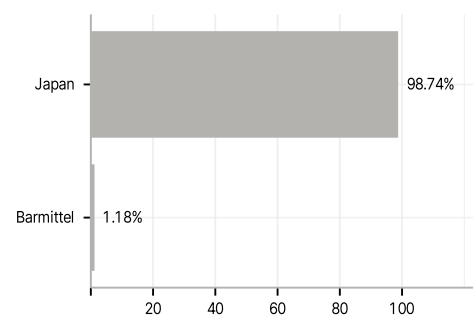
Anlagearten



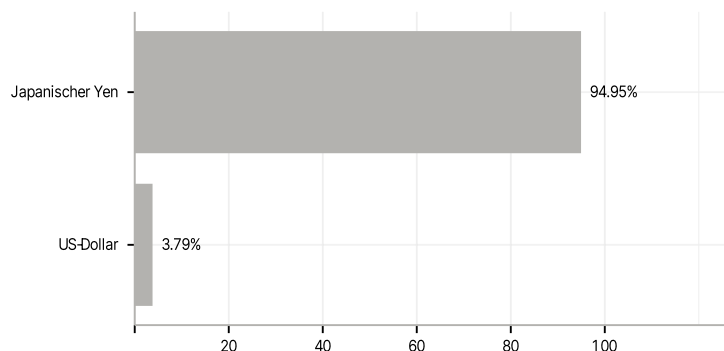
Branchen



Länder



Währungen



Größte Positionen

