

## Schroder International Selection Fund Italian Equity B Accumulation EUR / LU0106239360 / 933394 / Schroder IM (EU)

<b>Aktuell 06.07.2026<sup>1</sup></b>	<b>Region</b>	<b>Branche</b>	<b>Ausschüttungsart</b>	<b>Typ</b>
80,15 EUR	Italien	enmix	thesaurierend	Aktienfonds



### Risikokennzahlen

SRI	1	2	3	4	5	6	7
-----	---	---	---	---	---	---	---

### Jahresperformance

2025	+34,67%
2024	+16,20%
2023	+22,72%
2022	-15,00%
2021	+27,50%

Performanceergebnisse der Vergangenheit lassen keine Rückschlüsse auf die künftige Entwicklung zu.

Stammdaten		Konditionen		Sonstige Kennzahlen	
Fondart	Einzelfond	Ausgabeaufschlag	0,00%	Mindestveranlagung	EUR 1.000,00
Kategorie	Aktien	Managementgebühr	1,25%	Sparplan	Nein
Fondsunterkategorie	Branchenmix	Depotgebühr	0,30%	UCITS / OGAW	Ja
Ursprungsland	Luxemburg	Tilgungsgebühr	0,00%	Gewinnbeteiligung	0,00%
Tranchenvolumen	(06.07.2026) EUR 67,59 Mio.	Sonstige lfd. Kosten (02.03.2026)	2,20%	Umschichtgebühr	1,00%
Gesamt-Fondsvolumen	(06.07.2026) EUR 235,55 Mio.	Transaktionskosten	0,15%	<b>Fondsgesellschaft</b>	
Auflegedatum	17.01.2000	Schroder IM (EU)			
KESSt-Meldefonds	Ja	5 Hohenhof, 1736, Senningerberg			
Beginn des Geschäftsjahres	01.01.	Luxemburg			
Nachhaltigkeitsfondsart	-	<a href="https://www.schroders.com">https://www.schroders.com</a>			
Fondsmanager	Hannah Piper, Tim Pedroni				
Thema	-				

Performance	1M	6M	YTD	1J	2J	3J	5J	seit Beginn
Performance	+6,13%	+14,49%	+16,92%	+31,96%	+71,81%	+96,45%	+106,82%	+274,87%
Performance p.a.	-	-	-	+32,06%	+31,18%	+25,22%	+15,63%	+5,12%
Performance p.a. nach max. AGA	-	-	-	+31,96%	+31,08%	+25,24%	+15,64%	+5,11%
Sharpe Ratio	7,12	1,53	1,80	1,86	1,61	1,39	0,72	0,14
Volatilität	16,15%	19,00%	18,74%	15,99%	17,88%	16,44%	18,51%	19,64%
Schlechtester Monat	-	-7,10%	-7,10%	-7,10%	-7,10%	-7,10%	-13,81%	-22,79%
Bester Monat	-	+9,15%	+9,15%	+9,15%	+10,15%	+10,15%	+11,58%	+25,51%
Maximaler Verlust	-3,74%	-10,57%	-10,57%	-10,57%	-16,33%	-16,33%	-29,15%	-71,04%

### Vertriebszulassung

Österreich, Deutschland, Schweiz, Vereinigtes Königreich;

1. Wichtiger Hinweis zum Aktualisierungsstand: Das angegebene Datum bezieht sich ausschließlich auf die Berechnung des NAV.

RISIKOHINWEISE: Die Informationen auf dieser Seite dienen ausschließlich zu Informationszwecken und sollten weder als Verkaufsangebot noch als Aufforderung zum Kauf des Wertpapiers oder einer Empfehlung zugunsten des Wertpapiers verstanden werden. Die baha GmbH und die BAWAG P.S.K. Bank für Arbeit und Wirtschaft und Österreichische Postsparkasse Aktiengesellschaft übernehmen trotz sorgfältigster Recherche keinerlei Haftung für die Richtigkeit der angegebenen Daten.  
Factsheet erstellt von: www.baha.com am 07.07.2026 16:06

## Schroder International Selection Fund Italian Equity B Accumulation EUR / LU0106239360 / 933394 / Schroder IM (EU)

### Investmentstrategie

Der Fonds wird aktiv verwaltet und investiert mindestens 70 % seines Vermögens in ein konzentriertes Spektrum (in der Regel weniger als 50 Unternehmen) von Aktien italienischer Unternehmen. Der Fonds investiert mindestens 25 % dieses Vermögens (was 17,5 % des Vermögens des Fonds entspricht) in Aktien von italienischen Unternehmen, die nicht im FTSE MIB Index oder anderen gleichwertigen Indizes enthalten sind, und mindestens 5 % dieses Vermögens (was 3,5 % des Vermögens des Fonds entspricht) in Aktien italienischer Unternehmen, die nicht im FTSE MIB und im FTSE MID CAP Index oder anderen gleichwertigen Indizes enthalten sind. Der Fonds kann bis zu 10 % seines Vermögens in Aktien investieren, die von einem einzigen Unternehmen bzw. Unternehmen einer einzigen Gruppe begeben wurden bzw. mit diesen abgeschlossen wurden.

### Fondsspezifische Informationen

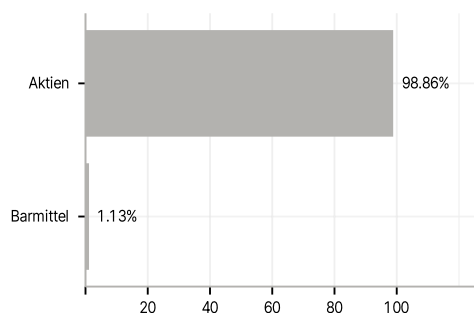
Im Rahmen der Anlagestrategie kann in wesentlichem Umfang in Derivate investiert werden. Die Fondsbestimmungen des Schroder International Selection Fund Italian Equity B Accumulation EUR wurden durch die FMA bewilligt. Der Schroder International Selection Fund Italian Equity B Accumulation EUR kann mehr als 35 % des Fondsvermögens in Wertpapiere/Geldmarktinstrumente folgender Emittenten investieren: EU, the national, regional and local administrations of the Member States of the EU or their central banks, the European Central Bank, the European Investment Bank, the European Investment Fund, the European Stability Mechanism, the European Financial Stability Facility, a central authority or central bank of a member state of the OECD, Group of Twenty or Singapore, the International Monetary Fund, the International Bank for Reconstruction and Development, the Council of Europe Development Bank, the European Bank for Reconstruction and Development, the Bank for International Settlements, or any other relevant international financial institution or organisation to which one or more Member States of the EU belong.

### Investmentziel

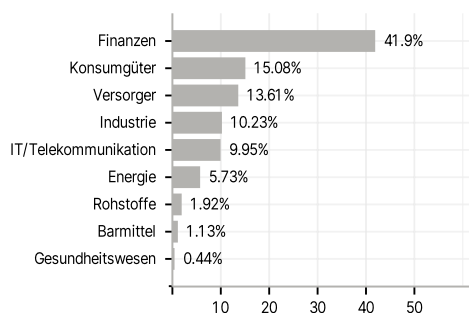
Der Fonds strebt durch Anlagen in Aktien von italienischen Unternehmen ein Kapitalwachstum an, das über einen Drei- bis Fünfjahreszeitraum nach Abzug von Gebühren den FTSE Italia All-Share (TR) Index übertrifft.

### Veranlagungsstruktur

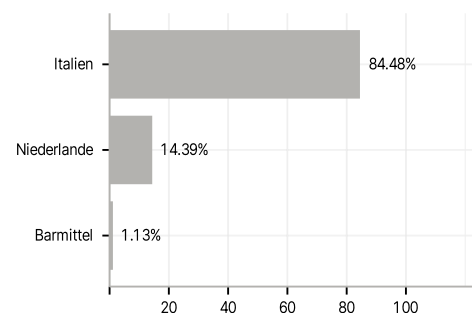
#### Anlagearten



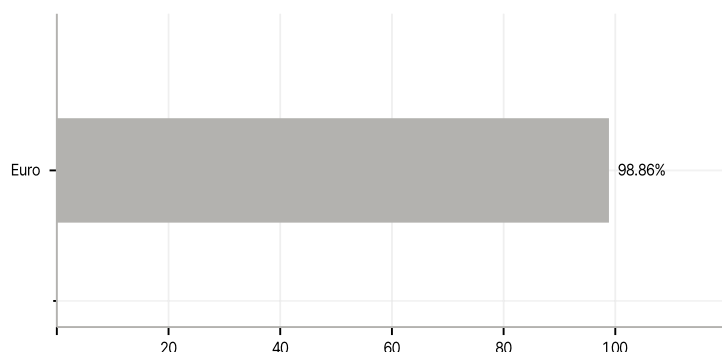
#### Branchen



#### Länder



#### Währungen



#### Größte Positionen

