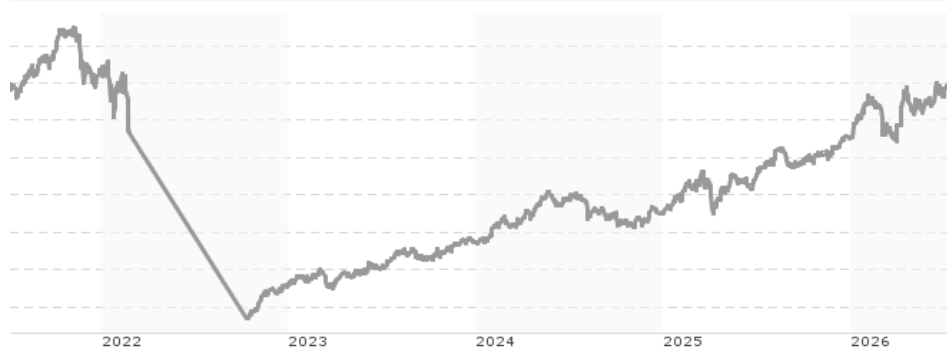


ERSTE STOCK EUROPE EMERGING EUR R01 (A) / AT0000858428 / 971670 / Erste AM

Aktuell 07.07.2026¹	Region	Branche	Ausschüttungsart	Typ
71,01 EUR	Zentral/Osteuropa	enmix	ausschüttend	Aktienfonds


Risikokennzahlen

SRI	1	2	3	4	5	6	7
-----	---	---	---	---	----------	---	---

Jahresperformance

2025	+29,70%
2024	+13,72%
2023	+25,10%
2022	-54,83%
2021	+19,05%

Performanceergebnisse der Vergangenheit lassen keine Rückschlüsse auf die künftige Entwicklung zu.

Stammdaten		Konditionen		Sonstige Kennzahlen	
Fondart	Einzelfond	Ausgabeaufschlag	4,00%	Mindestveranlagung	EUR 0,00
Kategorie	Aktien	Managementgebühr	1,80%	Sparplan	Nein
Fondsunterkategorie	Branchenmix	Depotgebühr	-	UCITS / OGAW	Ja
Ursprungsland	Österreich	Tilgungsgebühr	0,00%	Gewinnbeteiligung	0,00%
Tranchenvolumen	-	Sonstige lfd. Kosten (26.06.2026)	2,03%	Umschichtgebühr	-
Gesamt-Fondsvolumen	(07.07.2026) EUR 98,53 Mio.	Transaktionskosten	0,07%	Fondsgesellschaft	
Auflegedatum	01.10.1990	Ausschüttungen		Erste AM	
KESSt-Meldefonds	Ja	28.08.2025	1.00 EUR	Am Belvedere 1, 1100, Wien	
Beginn des Geschäftsjahres	01.06.	29.08.2024	1.00 EUR	Österreich	
Nachhaltigkeitsfondsart	-	30.08.2023	0.30 EUR	https://www.erste-am.at	
Fondsmanager	Alexandre Dimitrov	30.08.2021	1.20 EUR		
	Gabriela Tinti	28.08.2020	1.00 EUR		
Thema	-				

Performance	1M	6M	YTD	1J	2J	3J	5J	seit Beginn
Performance	+5,61%	+12,29%	+16,58%	+29,18%	+42,05%	+96,52%	-0,04%	+95,56%
Performance p.a.	-	-	-	+29,18%	+19,21%	+25,23%	-0,01%	+1,89%
Performance p.a. nach max. AGA	-	-	-	+24,21%	+16,87%	+23,63%	-0,79%	+1,78%
Sharpe Ratio	6,41	1,08	1,50	1,54	0,97	1,44	-0,08	-0,02
Volatilität	15,02%	22,20%	21,87%	17,48%	17,44%	15,98%	29,98%	24,02%
Schlechtester Monat	-	-9,86%	-9,86%	-9,86%	-9,86%	-9,86%	-54,42%	-54,42%
Bester Monat	-	+11,21%	+11,21%	+11,21%	+11,21%	+11,21%	+13,31%	+41,84%
Maximaler Verlust	-3,90%	-12,67%	-12,67%	-12,67%	-14,71%	-14,71%	-67,71%	-83,13%

Vertriebszulassung

Österreich, Deutschland;

1. Wichtiger Hinweis zum Aktualisierungsstand: Das angegebene Datum bezieht sich ausschließlich auf die Berechnung des NAV.

 RISIKOHINWEISE: Die Informationen auf dieser Seite dienen ausschließlich zu Informationszwecken und sollten weder als Verkaufsangebot noch als Aufforderung zum Kauf des Wertpapiers oder einer Empfehlung zugunsten des Wertpapiers verstanden werden. Die baha GmbH und die BAWAG P.S.K. Bank für Arbeit und Wirtschaft und Österreichische Postsparkasse Aktiengesellschaft übernehmen trotz sorgfältigster Recherche keinerlei Haftung für die Richtigkeit der angegebenen Daten.
 Factsheet erstellt von: www.baha.com am 07.07.2026 23:29

ERSTE STOCK EUROPE EMERGING EUR R01 (A) / AT0000858428 / 971670 / Erste AM

Investmentstrategie

Um das Anlageziel zu erreichen, werden für den Investmentfonds überwiegend, d.h. zu mindestens 51% des Fondsvermögens, Aktien, von Emittenten, die schwerpunktmäßig ihren Sitz oder ihr Geschäftsinteresse in den Ländern der Regionen Baltikum, Ostmitteleuropa (inklusive Österreich), Südosteuropa, den Ländern der Gemeinschaft Unabhängiger Staaten (GUS, Nachfolgestaaten der Sowjetunion) sowie der Türkei haben, in Form von direkt erworbenen Einzeltiteln, sohin nicht indirekt oder direkt über Investmentfonds oder über Derivate, erworben. Daneben können insbesondere Aktien von Emittenten mit Sitz in oder mit Geschäftsinteresse in den Ländern der Regionen des Nahen Ostens und Afrika erworben werden. Anteile an Investmentfonds dürfen insgesamt bis zu 10% des Fondsvermögens erworben werden. Derivative Instrumente dürfen als Teil der Anlagestrategie bis zu 49% des Fondsvermögens und zur Absicherung eingesetzt werden.

Fondsspezifische Informationen

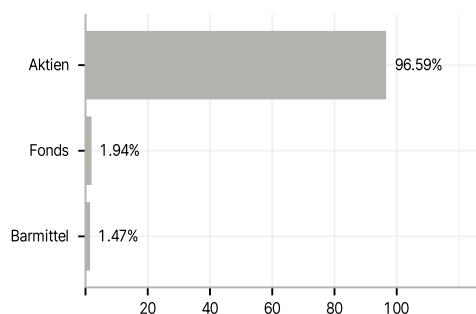
Im Rahmen der Anlagestrategie kann in wesentlichem Umfang in Derivate investiert werden.

Investmentziel

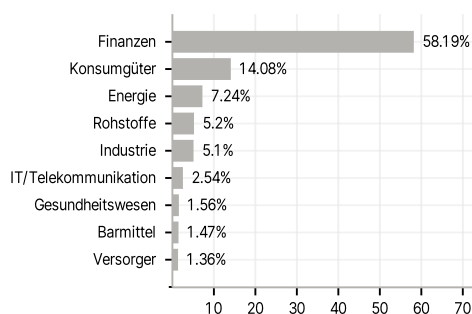
Der ERSTE STOCK EUROPE EMERGING ist ein Aktienfonds. Der Investmentfonds strebt als Anlageziel Kapitalzuwachs und/oder laufende Rendite an. Die Tranche ERSTE STOCK EUROPE EMERGING EUR R01 wurde für alle Anleger ohne Einschränkung aufgelegt.

Veranlagungsstruktur

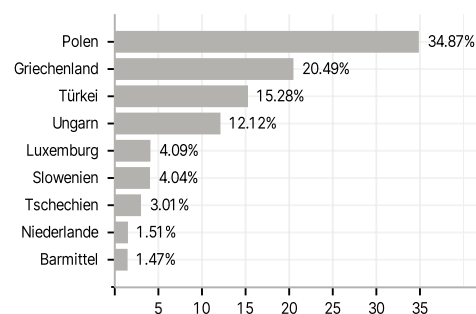
Anlagearten



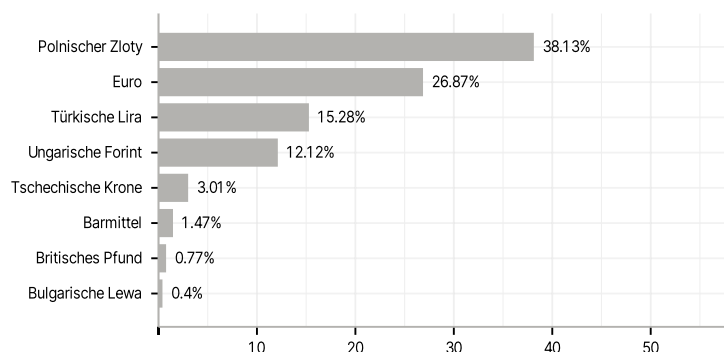
Branchen



Länder



Währungen



Größte Positionen

