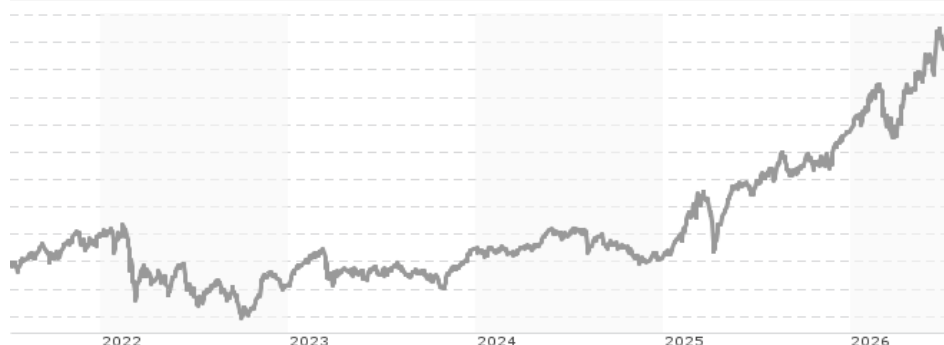


Amundi Austria Stock - A / AT0000857412 / 988044 / Amundi Austria

Aktuell 06.07.2026¹	Region	Branche	Ausschüttungsart	Typ
133,50 EUR	Europa	enmix	ausschüttend	Aktienfonds



Risikokennzahlen

SRI	1	2	3	4	5	6	7
-----	---	---	---	---	---	---	---

Jahresperformance

2025	+43,90%
2024	-2,45%
2023	+14,33%
2022	-16,77%
2021	+36,64%

Performanceergebnisse der Vergangenheit lassen keine Rückschlüsse auf die künftige Entwicklung zu.

Stammdaten		Konditionen		Sonstige Kennzahlen	
Fondart	Einzelfond	Ausgabeaufschlag	5,00%	Mindestveranlagung	-
Kategorie	Aktien	Managementgebühr	1,50%	Sparplan	Ja
Fondsunterkategorie	Branchenmix	Depotgebühr	-	UCITS / OGAW	Ja
Ursprungsland	Österreich	Tilgungsgebühr	0,00%	Gewinnbeteiligung	0,00%
Tranchenvolumen	(06.07.2026) EUR 89,39 Mio.	Sonstige lfd. Kosten (09.06.2026)	1,79%	Umschichtgebühr	-
Gesamt-Fondsvolumen	(06.07.2026) EUR 262,68 Mio.	Transaktionskosten	0,33%	Fondsgesellschaft	
Auflagedatum	01.06.1990	Ausschüttungen		Amundi Austria	
KESSt-Meldefonds	Ja	01.06.2026	1.75 EUR	Schwarzenbergplatz 3, 1010, Wien	
Beginn des Geschäftsjahres	16.04.	02.06.2025	1.75 EUR	Österreich	
Nachhaltigkeitsfondsart	-	17.06.2024	1.50 EUR	https://www.amundi.at	
Fondsmanager	Sibrawa Manfred	15.06.2023	1.50 EUR		
Thema	-	15.06.2022	2.00 EUR		

Performance	1M	6M	YTD	1J	2J	3J	5J	seit Beginn
Performance	+6,74%	+20,62%	+24,53%	+42,85%	+63,97%	+89,56%	+82,02%	+2571,06%
Performance p.a.	-	-	-	+42,99%	+28,14%	+23,74%	+12,72%	+9,52%
Performance p.a. nach max. AGA	-	-	-	+36,04%	+24,96%	+21,76%	+11,63%	+9,37%
Sharpe Ratio	5,93	2,11	2,52	2,34	1,47	1,38	0,60	0,41
Volatilität	22,22%	20,80%	20,55%	17,37%	17,57%	15,59%	17,40%	17,67%
Schlechtester Monat	-	-9,96%	-9,96%	-9,96%	-9,96%	-9,96%	-10,06%	-30,35%
Bester Monat	-	+11,21%	+11,21%	+11,21%	+11,21%	+11,21%	+11,21%	+22,32%
Maximaler Verlust	-4,17%	-11,60%	-11,60%	-11,60%	-17,56%	-17,56%	-30,31%	-72,92%

Vertriebszulassung

Österreich;

1. Wichtiger Hinweis zum Aktualisierungsstand: Das angegebene Datum bezieht sich ausschließlich auf die Berechnung des NAV.

RISIKOHINWEISE: Die Informationen auf dieser Seite dienen ausschließlich zu Informationszwecken und sollten weder als Verkaufsangebot noch als Aufforderung zum Kauf des Wertpapiers oder einer Empfehlung zugunsten des Wertpapiers verstanden werden. Die baha GmbH und die BAWAG P.S.K. Bank für Arbeit und Wirtschaft und Österreichische Postsparkasse Aktiengesellschaft übernehmen trotz sorgfältigster Recherche keinerlei Haftung für die Richtigkeit der angegebenen Daten.
Factsheet erstellt von: www.baha.com am 07.07.2026 10:19

Amundi Austria Stock - A / AT0000857412 / 988044 / Amundi Austria

Investmentstrategie

Der Amundi Austria Stock ist ein Aktienfonds, der hauptsächlich, das heißt zu mindestens 66 % des Fondsvermögens in Aktien und Aktien gleichwertige Wertpapiere österreichischer Emittenten veranlagt. Daneben können für den Investmentfonds auch Wandel- und Optionsanleihen erworben werden. Die Veranlagung in Anteile an Investmentfonds ist bis zu 10 % des Fondsvermögens zulässig. Derivative Instrumente dürfen als Teil der Anlagestrategie bis zu 34 % des Fondsvermögens (berechnet auf Basis der aktuellen Marktpreise) und zur Absicherung eingesetzt werden. Dadurch kann sich das Verlustrisiko bezogen auf im Fonds befindliche Vermögenswerte zumindest zeitweise erhöhen.

Fondsspezifische Informationen

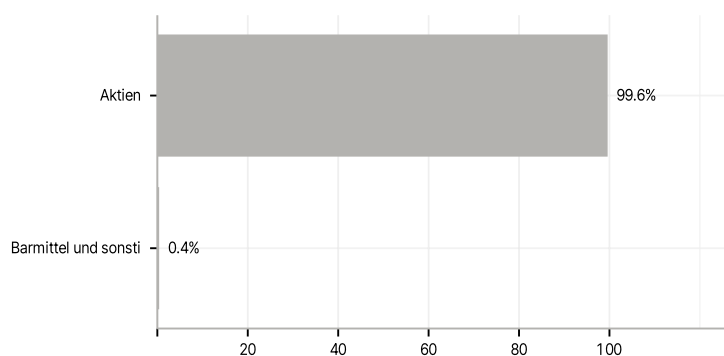
Im Rahmen der Anlagestrategie kann in wesentlichem Umfang in Derivate investiert werden.

Investmentziel

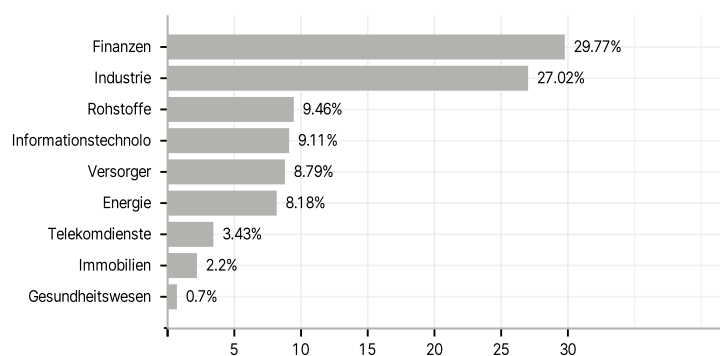
Der Amundi Austria Stock strebt bei angemessener Risikostreuung einen langfristigen Kapitalzuwachs an. Der Amundi Austria Stock ist ein Finanzprodukt, das ESG-Kriterien ("ESG" bezeichnet Umwelt, Soziales und Unternehmensführung) gemäß Artikel 8 der Offenlegungsverordnung berücksichtigt. Unter anderem strebt der Fonds eine bessere ESG-Bewertung an als der ATX PRIME CAPPED 8 NR close.

Veranlagungsstruktur

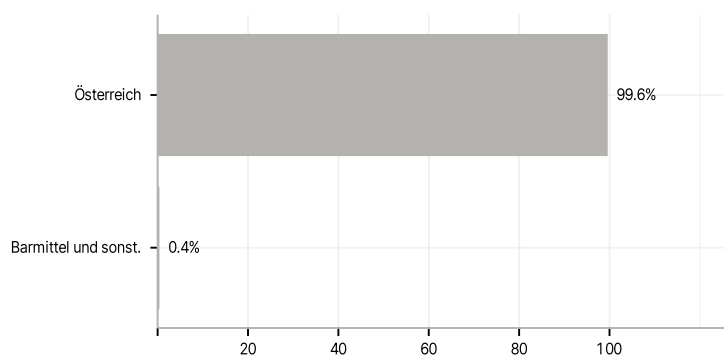
Anlagearten



Branchen



Länder



Größte Positionen

