

Allianz Interglobal - A - EUR / DE0008475070 / 847507 / Allianz GI.Investors

Aktuell 07.07.2026¹	Region	Branche	Ausschüttungsart	Typ
470,47 EUR	weltweit	enmix	ausschüttend	Aktienfonds



Risikokennzahlen	
SRI	1 2 3 4 5 6 7
Jahresperformance	
2025	-7,28%
2024	+3,90%
2023	+24,87%
2022	-22,10%
2021	+27,04%

Performanceergebnisse der Vergangenheit lassen keine Rückschlüsse auf die künftige Entwicklung zu.

Stammdaten		Konditionen		Sonstige Kennzahlen	
Fondart	Einzelfond	Ausgabeaufschlag	5,00%	Mindestveranlagung	EUR 0,00
Kategorie	Aktien	Managementgebühr	2,05%	Sparplan	Nein
Fondsunterkategorie	Branchenmix	Depotgebühr	-	UCITS / OGAW	Ja
Ursprungsland	Deutschland	Tilgungsgebühr	0,00%	Gewinnbeteiligung	0,00%
Tranchenvolumen	(07.07.2026) EUR 1,57 Mrd.	Sonstige lfd. Kosten	(24.04.2026) 2,05%	Umschichtgebühr	-
Gesamt-Fondsvolumen	(07.07.2026) EUR 1,72 Mrd.	Transaktionskosten	0,09%	Fondsgesellschaft	
Auflegedatum	15.02.1971	Ausschüttungen		Allianz GI.Investors	
KESSt-Meldefonds	Ja	02.03.2026	10.28 EUR	Bockenheimer Landstraße 42-44, 60323, Frankfurt am Main	
Beginn des Geschäftsjahres	01.01.	03.03.2025	8.89 EUR	Deutschland	
Nachhaltigkeitsfondsart	-	04.03.2024	7.88 EUR	https://www.allianzgi.com	
Fondsmanager	Christian Schneider & Tobias Kohls	06.03.2023	7.09 EUR		
Thema	-	02.03.2020	0.18 EUR		

Performance	1M	6M	YTD	1J	2J	3J	5J	seit Beginn
Performance	+4,04%	+2,35%	+4,96%	+5,53%	-2,64%	+11,75%	+7,43%	+1153,99%
Performance p.a.	-	-	-	+5,53%	-1,33%	+3,77%	+1,44%	+6,28%
Performance p.a. nach max. AGA	-	-	-	+0,51%	-3,71%	+2,10%	+0,46%	+6,15%
Sharpe Ratio	3,23	0,15	0,49	0,23	-0,21	0,10	-0,05	0,24
Volatilität	19,31%	16,01%	15,73%	13,71%	17,01%	15,15%	16,39%	16,51%
Schlechtester Monat	-	-10,40%	-10,40%	-10,40%	-10,40%	-10,40%	-10,40%	-26,53%
Bester Monat	-	+11,25%	+11,25%	+11,25%	+11,25%	+11,25%	+11,25%	+15,02%
Maximaler Verlust	-3,70%	-14,15%	-14,15%	-14,20%	-22,26%	-22,26%	-24,61%	-65,71%

Vertriebszulassung
Österreich, Deutschland;

1. Wichtiger Hinweis zum Aktualisierungsstand: Das angegebene Datum bezieht sich ausschließlich auf die Berechnung des NAV.

RISIKOHINWEISE: Die Informationen auf dieser Seite dienen ausschließlich zu Informationszwecken und sollten weder als Verkaufsangebot noch als Aufforderung zum Kauf des Wertpapiers oder einer Empfehlung zugunsten des Wertpapiers verstanden werden. Die baha GmbH und die BAWAG P.S.K. Bank für Arbeit und Wirtschaft und Österreichische Postsparkasse Aktiengesellschaft übernehmen trotz sorgfältigster Recherche keinerlei Haftung für die Richtigkeit der angegebenen Daten.
 Factsheet erstellt von: www.baha.com am 08.07.2026 02:14

Investmentstrategie

Mindestens 70 % des Fondsvermögens werden direkt oder über Derivate in Aktien von Unternehmen, die ihren Sitz in einem Industriestaat haben, investiert. Bis zu 30 % des Fondsvermögens können in Aktien - und hiervon bis zu 10 % des Fondsvermögens in chinesische A-Aktien - von Unternehmen investiert werden, die ihren Sitz nicht in einem Industriestaat haben. Max. 15 % des Fondsvermögens können in Geldmarktinstrumente investiert werden. Max. 10 % des Fondsvermögens können in Zielfonds (OGAW und/oder OGA) investiert werden.

Fondsspezifische Informationen

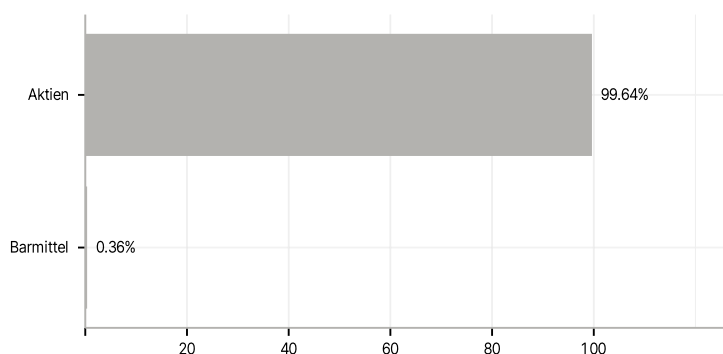
Im Rahmen der Anlagestrategie kann in wesentlichem Umfang in Derivate investiert werden.

Investmentziel

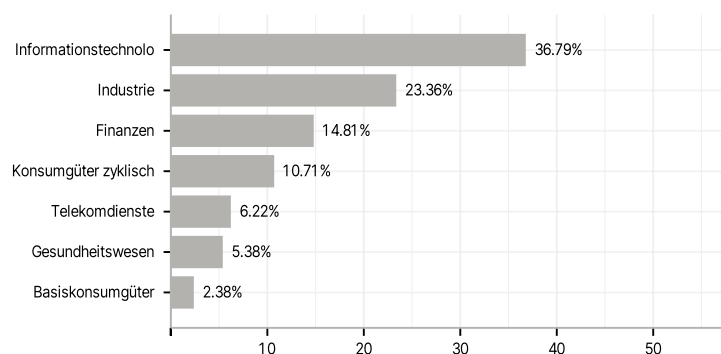
Ziel der Anlagepolitik des Fonds unter Anwendung der Strategie für Schlüsselindikatoren mit relativem Ansatz (die "KPI-Strategie (relativ)") ist es, auf langfristige Sicht Kapitalwachstum durch Engagement an den weltweiten Aktienmärkten im Rahmen der Anlagegrundsätze zu erwirtschaften. Der Fonds verfolgt die KPI-Strategie (relativ) und fördert die Reduzierung von Treibhausgasemissionen. Ein im Rahmen der Anwendung der KPI-Strategie (Relativ) angewandter "Schlüsselindikator" misst die Treibhausgasintensität des Fonds, indem die gewichtete durchschnittliche Intensität der Treibhausgasemissionen der im Fondsportfolio enthaltenen Emittenten, die wiederum auf Basis des Jahresumsatzes der einzelnen betreffenden Unternehmen berechnet wird, ermittelt wird (THG-Intensität). Die Reduzierung von Treibhausgasemissionen wird dahingehend berücksichtigt, dass die THG-Intensität des Fonds im Vergleich zur THG-Intensität der Benchmark des Fonds 20 % niedriger sein muss. Im Rahmen der Anwendung der KPI-Strategie (Relativ) werden zudem bestimmte Emittenten aufgrund der Anwendung von Mindestausschlusskriterien ausgeschlossen. Zudem werden Emittenten, die in hohem Maße gegen gute Unternehmensführungspraktiken verstoßen, nicht erworben.

Veranlagungsstruktur

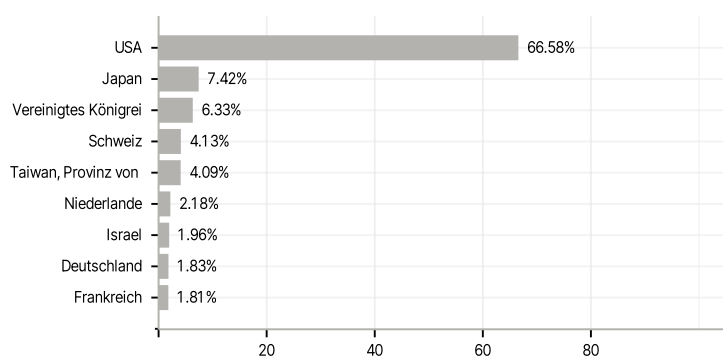
Anlagearten



Branchen



Länder



Größte Positionen

