

Industria - A - EUR / DE0008475021 / 847502 / Allianz GI.Investors

| | | | | |
|--|---------------|----------------|-------------------------|-------------|
| Aktuell 06.07.2026 ¹ | Region | Branche | Ausschüttungsart | Typ |
| 174,35 EUR | weltweit | e Industrie | ausschüttend | Aktienfonds |


Risikokennzahlen

| | | | | | | | |
|-----|---|---|---|----------|---|---|---|
| SRI | 1 | 2 | 3 | 4 | 5 | 6 | 7 |
|-----|---|---|---|----------|---|---|---|

Jahresperformance

| | |
|------|---------|
| 2025 | +9,26% |
| 2024 | +1,62% |
| 2023 | +12,40% |
| 2022 | -10,70% |
| 2021 | +17,81% |

Performanceergebnisse der Vergangenheit lassen keine Rückschlüsse auf die künftige Entwicklung zu.

| Stammdaten | | Konditionen | | Sonstige Kennzahlen | |
|----------------------------|----------------------------|-----------------------------------|----------|---|----------|
| Fondart | Einzelfond | Ausgabeaufschlag | 5,00% | Mindestveranlagung | EUR 0,00 |
| Kategorie | Aktien | Managementgebühr | 1,65% | Sparplan | Nein |
| Fondsunterkategorie | Branche Industrie | Depotgebühr | - | UCITS / OGAW | Ja |
| Ursprungsland | Deutschland | Tilgungsgebühr | 0,00% | Gewinnbeteiligung | 0,00% |
| Tranchenvolumen | (06.07.2026) EUR 1,74 Mrd. | Sonstige lfd. Kosten (24.04.2026) | 1,65% | Umschichtgebühr | - |
| Gesamt-Fondsvolumen | (06.07.2026) EUR 1,77 Mrd. | Transaktionskosten | 0,05% | Fondsgesellschaft | |
| Auflagedatum | 19.01.1959 | Ausschüttungen | | Allianz GI.Investors | |
| KESSt-Meldefonds | Ja | 02.03.2026 | 3.46 EUR | Bockenheimer Landstraße 42-44, 60323, Frankfurt am Main | |
| Beginn des Geschäftsjahres | 01.01. | 03.03.2025 | 2.54 EUR | Deutschland | |
| Nachhaltigkeitsfondsart | - | 04.03.2024 | 2.29 EUR | https://www.allianzgi.com | |
| Fondsmanager | Kayvan Vahid | 06.03.2023 | 2.30 EUR | | |
| Thema | - | 07.03.2022 | 1.78 EUR | | |

| Performance | 1M | 6M | YTD | 1J | 2J | 3J | 5J | seit Beginn |
|--------------------------------|--------|---------|---------|---------|---------|---------|---------|-------------|
| Performance | +6,76% | +14,16% | +16,11% | +21,14% | +17,43% | +38,59% | +35,71% | +2810,86% |
| Performance p.a. | - | - | - | +21,21% | +8,39% | +11,48% | +6,29% | +7,08% |
| Performance p.a. nach max. AGA | - | - | - | +15,37% | +5,75% | +9,69% | +5,27% | +6,97% |
| Sharpe Ratio | 12,31 | 1,75 | 2,01 | 1,39 | 0,40 | 0,68 | 0,28 | 0,30 |
| Volatilität | 10,75% | 16,13% | 15,92% | 13,60% | 15,03% | 13,59% | 14,22% | 16,09% |
| Schlechtester Monat | - | -7,34% | -7,34% | -7,34% | -7,34% | -7,34% | -8,52% | -24,75% |
| Bester Monat | - | +5,56% | +5,56% | +5,56% | +5,59% | +6,23% | +7,58% | +26,63% |
| Maximaler Verlust | -0,90% | -10,95% | -10,95% | -10,95% | -17,17% | -17,17% | -21,53% | -67,66% |

Vertriebszulassung

Österreich, Deutschland;

1. Wichtiger Hinweis zum Aktualisierungsstand: Das angegebene Datum bezieht sich ausschließlich auf die Berechnung des NAV.

RISIKOHINWEISE: Die Informationen auf dieser Seite dienen ausschließlich zu Informationszwecken und sollten weder als Verkaufsangebot noch als Aufforderung zum Kauf des Wertpapiers oder einer Empfehlung zugunsten des Wertpapiers verstanden werden. Die baha GmbH und die BAWAG P.S.K. Bank für Arbeit und Wirtschaft und Österreichische Postsparkasse Aktiengesellschaft übernehmen trotz sorgfältigster Recherche keinerlei Haftung für die Richtigkeit der angegebenen Daten.
 Factsheet erstellt von: www.baha.com am 07.07.2026 17:48

Investmentstrategie

Mindestens 70 % des Fondsvermögens werden direkt oder über Derivate in Aktien und vergleichbare Papiere europäischer Aussteller (einschließlich Türkei und Russland) investiert. Darüber hinaus kann auch in andere Aktien und vergleichbare Papiere investiert werden. Max. 20 % des Fondsvermögens können in Aktien und vergleichbarer Papiere von Ausstellern investiert werden, die ihren Sitz in einem Land haben, das laut Klassifizierung der Welbank nicht in die Kategorie "hohes Bruttovolkseinkommen pro Kopf" fällt. Max. 15 % des Fondsvermögens dürfen in Geldmarktinstrumente investiert werden. Max. 10 % des Fondsvermögens können in Zielfonds (OGAW und/oder OGA) investiert werden.

Fondsspezifische Informationen

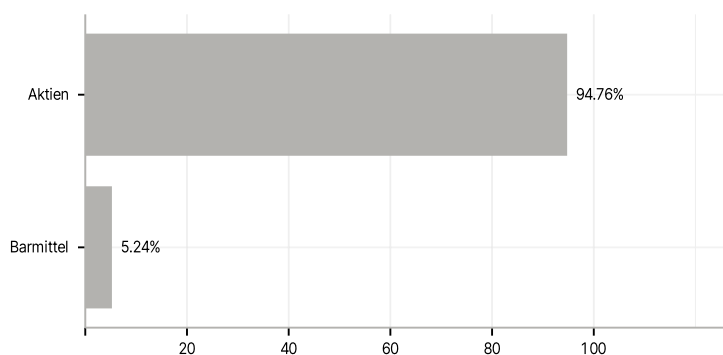
Im Rahmen der Anlagestrategie kann in wesentlichem Umfang in Derivate investiert werden.

Investmentziel

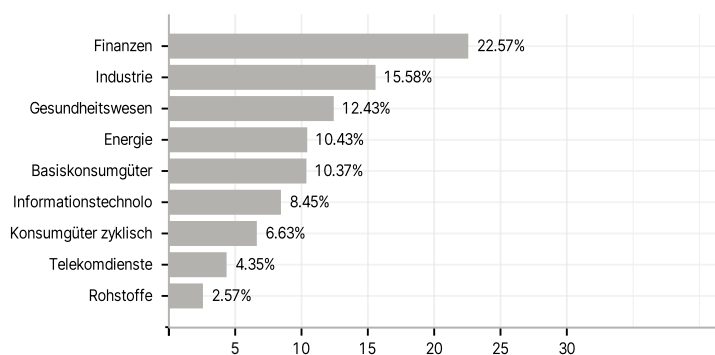
Ziel der Anlagepolitik des Fonds ist es, auf langfristige Sicht Kapitalwachstum durch Engagement vorwiegend an den europäischen Aktienmärkten im Rahmen der Anlagegrundsätze sowie im Einklang mit den seitens des Fonds beworbenen ökologischen und/oder sozialen Merkmalen zu erwirtschaften.

Veranlagungsstruktur

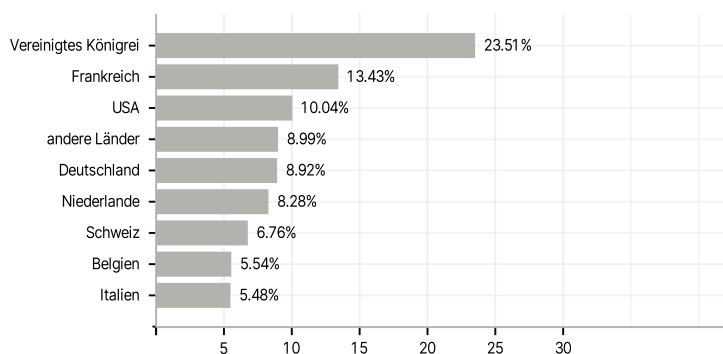
Anlagearten



Branchen



Länder



Größte Positionen

