

Concentra - A - EUR / DE0008475005 / 847500 / Allianz GI.Investors

Aktuell 06.07.2026¹	Region	Branche	Ausschüttungsart	Typ
154,62 EUR	Deutschland	enmix	ausschüttend	Aktienfonds


Risikokennzahlen

SRI	1	2	3	4	5	6	7
-----	---	---	---	---	---	---	---

Jahresperformance

2025	+4,59%
2024	+9,16%
2023	+17,91%
2022	-24,83%
2021	+11,93%

Performanceergebnisse der Vergangenheit lassen keine Rückschlüsse auf die künftige Entwicklung zu.

Stammdaten		Konditionen		Sonstige Kennzahlen	
Fondart	Einzel fond	Ausgabeaufschlag	5,00%	Mindestveranlagung	EUR 0,00
Kategorie	Aktien	Managementgebühr	1,80%	Sparplan	Nein
Fondsunterkategorie	Branchenmix	Depotgebühr	-	UCITS / OGAW	Ja
Ursprungsland	Deutschland	Tilgungsgebühr	0,00%	Gewinnbeteiligung	0,00%
Tranchenvolumen (06.07.2026)	EUR 1,94 Mrd.	Sonstige lfd. Kosten (24.04.2026)	1,80%	Umschichtgebühr	-
Gesamt-Fondsvolumen (06.07.2026)	EUR 1,94 Mrd.	Transaktionskosten	0,02%	Fondsgesellschaft	
Auflegedatum	26.03.1956	Ausschüttungen		Allianz GI.Investors	
KESSt-Meldefonds	Ja	02.03.2026	3.35 EUR	Bockenheimer Landstraße 42-44, 60323, Frankfurt am Main	
Beginn des Geschäftsjahres	01.01.	03.03.2025	2.56 EUR	Deutschland	
Nachhaltigkeitsfondsart	-	04.03.2024	2.16 EUR	https://www.allianzgi.com	
Fondsmanager	Christoph Berger	06.03.2023	2.06 EUR		
Thema	-	02.03.2020	0.18 EUR		

Performance	1M	6M	YTD	1J	2J	3J	5J	seit Beginn
Performance	+5,82%	+4,97%	+6,41%	-0,14%	+12,58%	+31,11%	+11,54%	+4511,38%
Performance p.a.	-	-	-	-0,14%	+6,12%	+9,44%	+2,21%	+8,08%
Performance p.a. nach max. AGA	-	-	-	-4,90%	+3,55%	+7,68%	+1,22%	+7,97%
Sharpe Ratio	6,31	0,42	0,58	-0,15	0,23	0,47	-0,01	0,30
Volatilität	16,89%	18,90%	18,63%	15,94%	16,79%	15,27%	17,04%	19,29%
Schlechtester Monat	-	-10,72%	-10,72%	-10,72%	-10,72%	-10,72%	-12,01%	-23,86%
Bester Monat	-	+7,13%	+7,13%	+7,13%	+7,75%	+12,26%	+12,26%	+22,71%
Maximaler Verlust	-2,10%	-14,39%	-14,39%	-19,36%	-20,04%	-20,04%	-36,45%	-69,58%

Vertriebszulassung

Österreich, Deutschland;

1. Wichtiger Hinweis zum Aktualisierungsstand: Das angegebene Datum bezieht sich ausschließlich auf die Berechnung des NAV.

Investmentstrategie

Mindestens 70 % des Fondsvermögens werden direkt oder über Derivate in deutsche Aktien investiert. Darüber hinaus kann auch in andere Aktien investiert werden. Max. 15 % des Fondsvermögens können in Geldmarktinstrumente investiert werden. Max. 10 % des Fondsvermögens können in Zielfonds (OGAW und/oder OGA) investiert werden.

Fondsspezifische Informationen

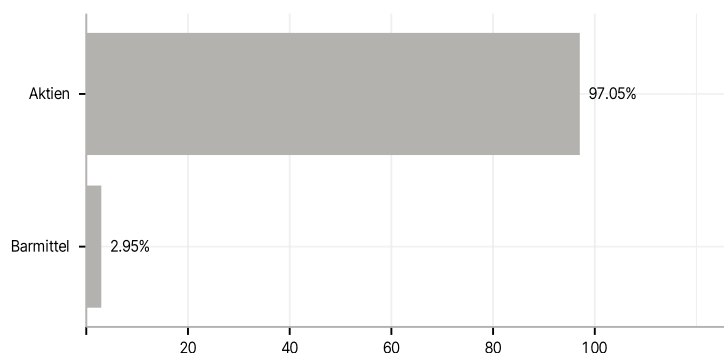
Im Rahmen der Anlagestrategie kann in wesentlichem Umfang in Derivate investiert werden.

Investmentziel

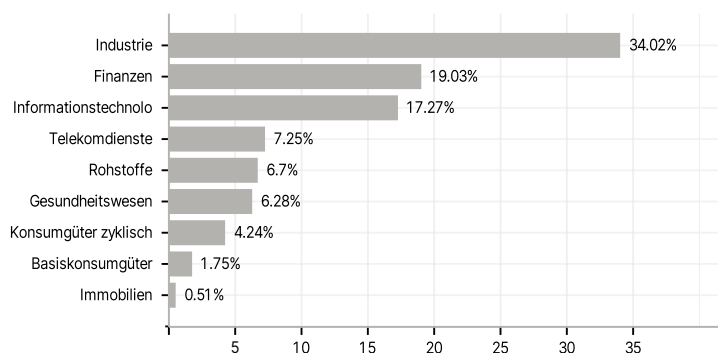
Ziel der Anlagepolitik des Fonds ist es, auf langfristige Sicht Kapitalwachstum durch Engagement vorwiegend an den deutschen Aktienmärkten im Rahmen der Anlagegrundsätze sowie im Einklang mit den seitens des Fonds beworbenen ökologischen und/oder sozialen Merkmalen zu erwirtschaften.

Veranlagungsstruktur

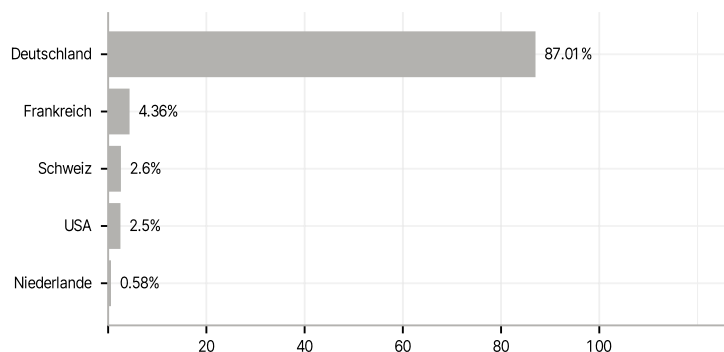
Anlagearten



Branchen



Länder



Größte Positionen

