

DWS Global Communications ND / DE0008474214 / 847421 / DWS Investment GmbH

Aktuell 06.07.2026¹	Region	Branche	Ausschüttungsart	Typ
280,50 EUR	weltweit	enmix	ausschüttend	Aktienfonds



Risikokennzahlen

SRI	1	2	3	4	5	6	7
-----	---	---	---	----------	---	---	---

Jahresperformance

2025	+2,27%
2024	+30,91%
2023	+27,18%
2022	-28,36%
2021	+19,43%

Performanceergebnisse der Vergangenheit lassen keine Rückschlüsse auf die künftige Entwicklung zu.

Stammdaten		Konditionen		Sonstige Kennzahlen	
Fondart	Einzelfond	Ausgabeaufschlag	0,00%	Mindestveranlagung	EUR 0,00
Kategorie	Aktien	Managementgebühr	1,50%	Sparplan	Nein
Fondsunterkategorie	Branchenmix	Depotgebühr	-	UCITS / OGAW	Ja
Ursprungsland	Deutschland	Tilgungsgebühr	0,00%	Gewinnbeteiligung	25,00%
Tranchenvolumen	(06.07.2026) EUR 322,42 Mio.	Sonstige lfd. Kosten (16.04.2026)	1,70%	Umschichtgebühr	-
Gesamt-Fondsvolumen	(06.07.2026) EUR 322,42 Mio.	Transaktionskosten	0,05%	Fondsgesellschaft	
Auflegedatum	04.07.1994	Ausschüttungen		DWS Investment GmbH	
KESSt-Meldefonds	Ja	05.12.2025	0.05 EUR	Mainzer Landstraße 11-17, 60329, Frankfurt am Main	
Beginn des Geschäftsjahres	01.10.	06.12.2024	0.05 EUR	Deutschland	
Nachhaltigkeitsfondsart	-	24.11.2023	0.05 EUR	https://www.dws.de	
Fondsmanager	Haag, Lilian	25.11.2022	0.05 EUR		
Thema	-	26.11.2021	0.05 EUR		

Performance	1M	6M	YTD	1J	2J	3J	5J	seit Beginn
Performance	-1,61%	-4,38%	-3,22%	-3,47%	+12,44%	+37,28%	+22,26%	+748,89%
Performance p.a.	-	-	-	-3,48%	+6,06%	+11,13%	+4,10%	+6,91%
Performance p.a. nach max. AGA	-	-	-	-3,47%	+6,04%	+11,14%	+4,10%	+6,91%
Sharpe Ratio	-1,53	-0,93	-0,74	-0,53	0,25	0,64	0,12	0,26
Volatilität	13,97%	11,73%	11,56%	10,96%	15,07%	13,73%	15,06%	17,56%
Schlechtester Monat	-	-5,86%	-5,86%	-5,86%	-6,80%	-6,80%	-8,83%	-15,58%
Bester Monat	-	+3,12%	+3,12%	+3,33%	+7,35%	+7,36%	+9,08%	+25,14%
Maximaler Verlust	-4,13%	-6,97%	-6,97%	-11,61%	-20,26%	-20,26%	-30,71%	-78,52%

Vertriebszulassung

Österreich, Deutschland;

1. Wichtiger Hinweis zum Aktualisierungsstand: Das angegebene Datum bezieht sich ausschließlich auf die Berechnung des NAV.

RISIKOHINWEISE: Die Informationen auf dieser Seite dienen ausschließlich zu Informationszwecken und sollten weder als Verkaufsangebot noch als Aufforderung zum Kauf des Wertpapiers oder einer Empfehlung zugunsten des Wertpapiers verstanden werden. Die baha GmbH und die BAWAG P.S.K. Bank für Arbeit und Wirtschaft und Österreichische Postsparkasse Aktiengesellschaft übernehmen trotz sorgfältigster Recherche keinerlei Haftung für die Richtigkeit der angegebenen Daten.
 Factsheet erstellt von: www.baha.com am 07.07.2026 07:27

Investmentstrategie

Um dies zu erreichen, investiert der Fonds überwiegend in Aktien in- und ausländischer Unternehmen mit dem geographischen Schwerpunkt auf den USA, Europa und den asiatischpazifischen Raum, bei denen sich die im letzten Geschäftsbericht ausgewiesenen Umsatzerlöse oder Gewinne überwiegend im Bereich der Kommunikation im weiten Sinne, d.h. der Erstellung, Bereitstellung, Verteilung oder Übertragung und der Verarbeitung von Informationen ergeben. Die Tätigkeit der Unternehmen kann sämtliche Aktivitäten im Bereich der Informationserstellung, -bereitstellung, -verteilung oder -übertragung und -verarbeitung umfassen, z.B. Forschung, Entwicklung, Herstellung, Vertrieb, Bereitstellung von Systemen und Komponenten. Daneben kann die Gesellschaft auch die Aktien solcher Aussteller erwerben, die die vorgenannten Voraussetzungen zur Zeit nicht erfüllen, bei denen die Gesellschaft jedoch davon ausgeht, dass ein zunehmender Anteil der Gewinne in dem beschriebenen Bereich erbracht wird.

Fondsspezifische Informationen

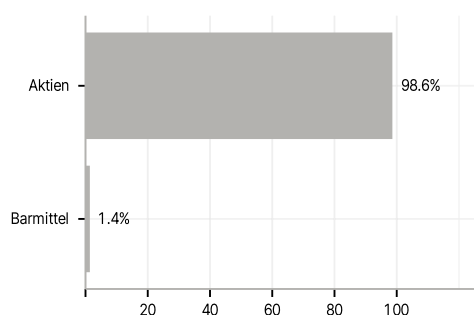
Im Rahmen der Anlagestrategie kann in wesentlichem Umfang in Derivate investiert werden.

Investmentziel

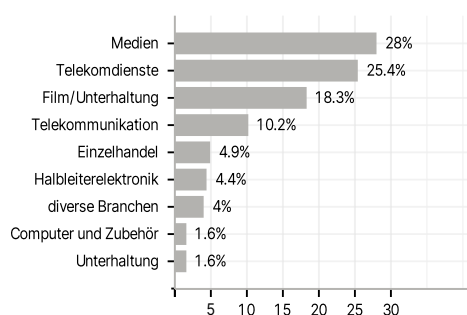
Der Fonds wird aktiv verwaltet. Der Fonds wird unter Bezugnahme auf eine Benchmark verwaltet. Der Fonds bewirbt ökologische und soziale Merkmale und unterliegt den Offenlegungspflichten eines Finanzprodukts gemäß Artikel 8 Absatz 1 der Verordnung (EU) 2019/2088 über nachhaltigkeitsbezogene Offenlegungspflichten im Finanzdienstleistungssektor. Weitere Informationen zu den ESG-Kriterien können dem Verkaufsprospekt und der DWS-Website entnommen werden. Ziel der Anlagepolitik ist es, einen Wertzuwachs gegenüber dem Vergleichsmaßstab (MSCI World Communication Services 10/40 TR net) zu erzielen.

Veranlagungsstruktur

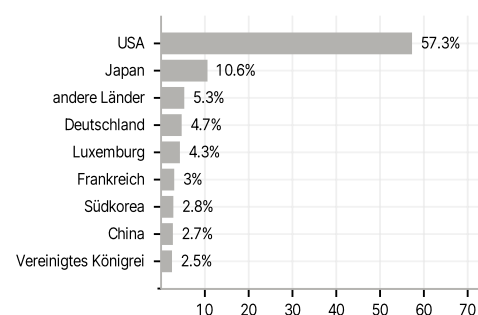
Anlagearten



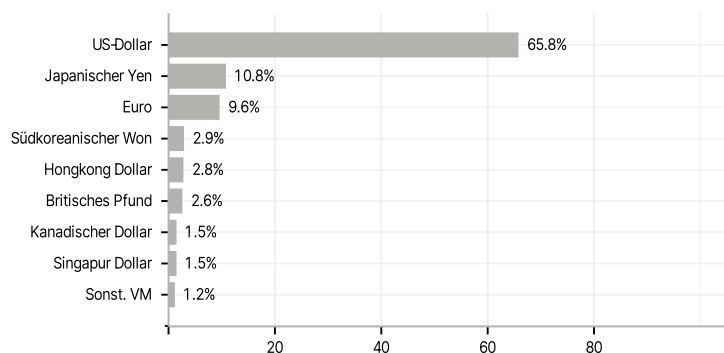
Branchen



Länder



Währungen



Größte Positionen

