

DWS European Opportunities LD / DE0008474156 / 847415 / DWS Investment GmbH

| | | | | |
|---------------------------------------|---------------|----------------|-------------------------|-------------|
| Aktuell 07.07.2026¹ | Region | Branche | Ausschüttungsart | Typ |
| 551,50 EUR | Europa | enmix | ausschüttend | Aktienfonds |



Risikokennzahlen

| | | | | | | | |
|-----|---|---|---|----------|---|---|---|
| SRI | 1 | 2 | 3 | 4 | 5 | 6 | 7 |
|-----|---|---|---|----------|---|---|---|

Jahresperformance

| | |
|------|---------|
| 2025 | +16,15% |
| 2024 | +1,53% |
| 2023 | +13,15% |
| 2022 | -21,14% |
| 2021 | +14,30% |

Performanceergebnisse der Vergangenheit lassen keine Rückschlüsse auf die künftige Entwicklung zu.

| Stammdaten | | Konditionen | | Sonstige Kennzahlen | |
|----------------------------|----------------------------|-----------------------------------|----------|---|----------|
| Fondart | Einzelfond | Ausgabeaufschlag | 5,00% | Mindestveranlagung | EUR 0,00 |
| Kategorie | Aktien | Managementgebühr | 1,20% | Sparplan | Nein |
| Fondsunterkategorie | Branchenmix | Depotgebühr | - | UCITS / OGAW | Ja |
| Ursprungsland | Deutschland | Tilgungsgebühr | 0,00% | Gewinnbeteiligung | 0,00% |
| Tranchenvolumen | (07.07.2026) EUR 1,51 Mrd. | Sonstige lfd. Kosten (16.04.2026) | 1,40% | Umschichtgebühr | - |
| Gesamt-Fondsvolumen | (06.07.2026) EUR 2,00 Mrd. | Transaktionskosten | 0,41% | Fondsgesellschaft | |
| Auflagedatum | 11.07.1985 | Ausschüttungen | | DWS Investment GmbH | |
| KESSt-Meldefonds | Ja | 05.12.2025 | 7.65 EUR | Mainzer Landstraße 11-17, 60329, Frankfurt am Main | |
| Beginn des Geschäftsjahres | 01.10. | 06.12.2024 | 6.51 EUR | Deutschland | |
| Nachhaltigkeitsfondsart | - | 24.11.2023 | 4.08 EUR | https://www.dws.de | |
| Fondsmanager | Schweneke, Philipp | 25.11.2022 | 5.28 EUR | | |
| Thema | - | 26.11.2021 | 1.96 EUR | | |

| Performance | 1M | 6M | YTD | 1J | 2J | 3J | 5J | seit Beginn |
|--------------------------------|--------|---------|---------|---------|---------|---------|---------|-------------|
| Performance | +1,82% | +8,96% | +11,24% | +17,02% | +24,17% | +39,78% | +14,71% | +3239,81% |
| Performance p.a. | - | - | - | +17,02% | +11,45% | +11,80% | +2,78% | +8,93% |
| Performance p.a. nach max. AGA | - | - | - | +11,45% | +8,75% | +10,01% | +1,79% | +8,80% |
| Sharpe Ratio | 1,39 | 0,93 | 1,20 | 1,02 | 0,60 | 0,68 | 0,03 | 0,38 |
| Volatilität | 16,67% | 17,81% | 17,51% | 14,45% | 15,22% | 14,03% | 16,43% | 17,40% |
| Schlechtester Monat | - | -9,84% | -9,84% | -9,84% | -9,84% | -9,84% | -12,27% | -21,99% |
| Bester Monat | - | +8,04% | +8,04% | +8,04% | +8,66% | +10,63% | +10,63% | +25,99% |
| Maximaler Verlust | -3,34% | -11,46% | -11,46% | -11,46% | -15,10% | -15,93% | -32,65% | -72,90% |

Vertriebszulassung

Österreich, Deutschland, Schweiz;

1. Wichtiger Hinweis zum Aktualisierungsstand: Das angegebene Datum bezieht sich ausschließlich auf die Berechnung des NAV.

RISIKOHINWEISE: Die Informationen auf dieser Seite dienen ausschließlich zu Informationszwecken und sollten weder als Verkaufsangebot noch als Aufforderung zum Kauf des Wertpapiers oder einer Empfehlung zugunsten des Wertpapiers verstanden werden. Die baha GmbH und die BAWAG P.S.K. Bank für Arbeit und Wirtschaft und Österreichische Postsparkasse Aktiengesellschaft übernehmen trotz sorgfältigster Recherche keinerlei Haftung für die Richtigkeit der angegebenen Daten.
 Factsheet erstellt von: www.baha.com am 07.07.2026 21:59

Investmentstrategie

Um dies zu erreichen, investiert der Fonds hauptsächlich in Aktien mittlerer und kleinerer europäischer Unternehmen mit überdurchschnittlichen Wachstumschancen. In diesem Rahmen obliegt die Auswahl der einzelnen Investments dem Fondsmanagement. Der Fonds bewirbt ökologische und soziale Merkmale oder eine Kombination aus diesen Merkmalen, ohne dabei eine explizite ESG und/oder nachhaltige Anlagestrategie zu verfolgen.

Fondsspezifische Informationen

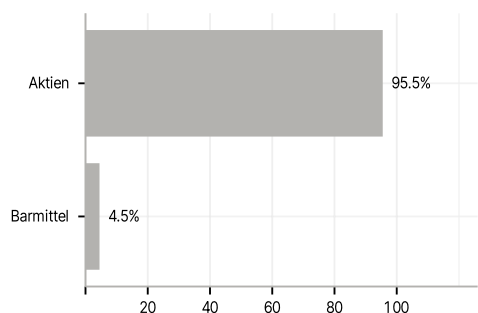
Im Rahmen der Anlagestrategie kann in wesentlichem Umfang in Derivate investiert werden.

Investmentziel

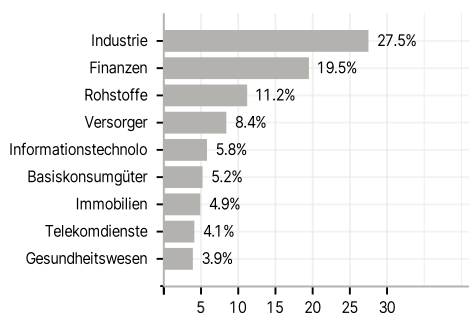
Der Fonds wird aktiv verwaltet. Der Fonds wird unter Bezugnahme auf eine Benchmark verwaltet. Der Fonds bewirbt ökologische und soziale Merkmale und unterliegt den Offenlegungspflichten eines Finanzprodukts gemäß Artikel 8 Absatz 1 der Verordnung (EU) 2019/2088 über nachhaltigkeitsbezogene Offenlegungspflichten im Finanzdienstleistungssektor. Weitere Informationen zu den ESG-Kriterien können dem Verkaufsprospekt und der DWS-Website entnommen werden. Ziel der Anlagepolitik ist es, einen Wertzuwachs gegenüber dem Vergleichsmaßstab (70% STOXX Europe MID 200 TR net, 30% STOXX Europe Small 200 TR net) zu erzielen.

Veranlagungsstruktur

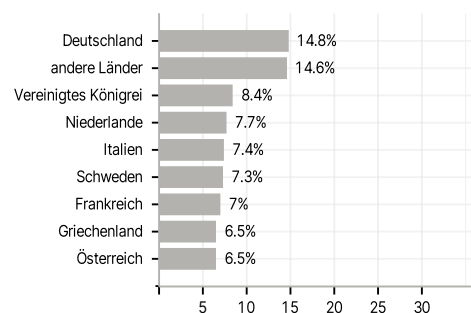
Anlagearten



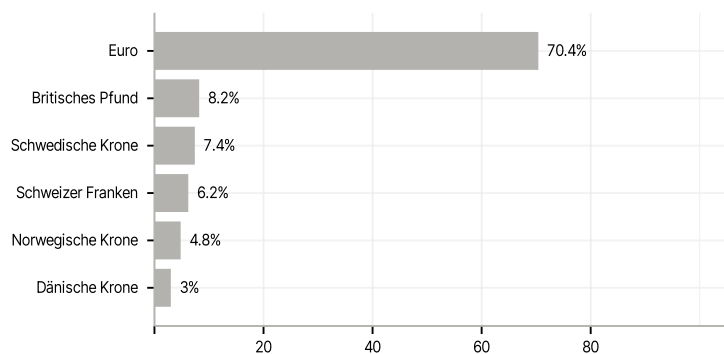
Branchen



Länder



Währungen



Größte Positionen

