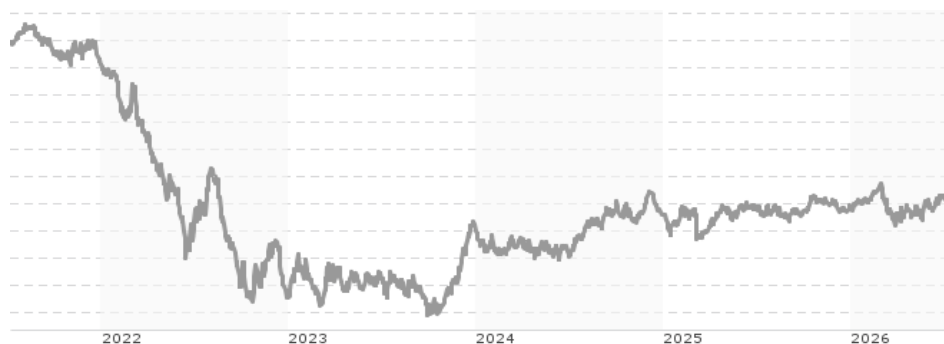


ERSTE BOND COMBIRENT EUR R01 (T) / AT0000812912 / 930470 / Erste AM

Aktuell 07.07.2026¹	Region	Branche	Ausschüttungsart	Typ
28,53 EUR	Europa	Anleihen Staaten	thesaurierend	Rentenfonds


Risikokennzahlen

SRI	1	2	3	4	5	6	7
-----	---	---	---	---	---	---	---

Jahresperformance

2025	+0,85%
2024	+0,79%
2023	+6,35%
2022	-17,19%
2021	-4,08%

Performanceergebnisse der Vergangenheit lassen keine Rückschlüsse auf die künftige Entwicklung zu.

Stammdaten		Konditionen		Sonstige Kennzahlen	
Fondart	Einzelfond	Ausgabeaufschlag	2,50%	Mindestveranlagung	-
Kategorie	Anleihen	Managementgebühr	0,50%	Sparplan	Nein
Fondsunterkategorie	Anleihen Staaten	Depotgebühr	-	UCITS / OGAW	Ja
Ursprungsland	Österreich	Tilgungsgebühr	0,00%	Gewinnbeteiligung	-
Tranchenvolumen	-	Sonstige lfd. Kosten (27.03.2026)	0,63%	Umschichtgebühr	-
Gesamt-Fondsvolumen	(07.07.2026) EUR 387,29 Mio.	Transaktionskosten	0,18%	Fondsgesellschaft	
Auflegedatum	23.09.1998	Erste AM			
KESSt-Meldefonds	Ja	Am Belvedere 1, 1100, Wien			
Beginn des Geschäftsjahres	01.12.	Österreich			
Nachhaltigkeitsfondsart	-	https://www.erste-am.at			
Fondsmanager	-				
Thema	-				

Performance	1M	6M	YTD	1J	2J	3J	5J	seit Beginn
Performance	+0,63%	+0,49%	+0,39%	+0,46%	+4,09%	+8,48%	-11,53%	+103,78%
Performance p.a.	-	-	-	+0,46%	+2,03%	+2,75%	-2,42%	+2,60%
Performance p.a. nach max. AGA	-	-	-	-1,99%	+0,77%	+1,91%	-2,90%	+2,51%
Sharpe Ratio	2,18	-0,28	-0,33	-0,46	-0,07	0,09	-0,81	0,07
Volatilität	2,73%	4,78%	4,73%	4,04%	4,13%	4,66%	5,83%	4,07%
Schlechtester Monat	-	-2,77%	-2,77%	-2,77%	-2,77%	-3,01%	-4,68%	-4,68%
Bester Monat	-	+1,32%	+1,32%	+1,32%	+1,76%	+3,79%	+4,53%	+4,93%
Maximaler Verlust	-0,45%	-3,42%	-3,42%	-3,42%	-3,93%	-3,93%	-21,20%	-22,39%

Vertriebszulassung

Österreich, Deutschland;

1. Wichtiger Hinweis zum Aktualisierungsstand: Das angegebene Datum bezieht sich ausschließlich auf die Berechnung des NAV.

ERSTE BOND COMBIRENT EUR R01 (T) / AT0000812912 / 930470 / Erste AM

Investmentstrategie

Um dies zu erreichen, werden für das Fondsvermögen überwiegend, d.h. zu mindestens 51% des Fondsvermögens, auf Euro lautende Staatsanleihen, die von Emittenten aus Europa begeben oder garantiert werden und die hinsichtlich der Beurteilung der Bonität von anerkannten Rating-Agenturen in das Investment-Grade-Segment (oder ein vergleichbares Segment) eingestuft werden, erworben. Diese Anleihen werden in Form von direkt erworbenen Einzeltiteln, sohin nicht indirekt oder direkt über Investmentfonds oder über Derivate, erworben. Anteile an Investmentfonds dürfen insgesamt bis zu 10% des Fondsvermögens erworben werden.

Fondsspezifische Informationen

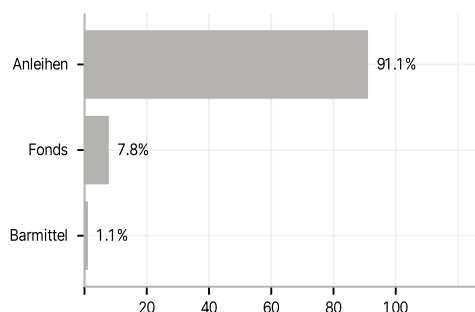
Im Rahmen der Anlagestrategie kann in wesentlichem Umfang in Derivate investiert werden. Die Fondsbestimmungen des ERSTE BOND COMBIRENT EUR R01 (T) wurden durch die FMA bewilligt. Der ERSTE BOND COMBIRENT EUR R01 (T) kann mehr als 35 % des Fondsvermögens in Wertpapiere/Geldmarktinstrumente folgender Emittenten investieren: die von der Republik Österreich bzw. deren Bundesländern: Burgenland, Kärnten, Niederösterreich, Oberösterreich, Salzburg, Steiermark, Tirol, Vorarlberg, Wien, von der Bundesrepublik Deutschland bzw. deren Bundesländern: Baden-Württemberg, Bayern, Berlin, Brandenburg, Bremen, Hamburg, Hessen, Mecklenburg-Vorpommern, Niedersachsen, Nordrhein-Westfalen, Rheinland-Pfalz, Saarland, Sachsen, Sachsen-Anhalt, Schleswig-Holstein, Thüringen sowie von der Französischen Republik, der Italienischen Republik, dem Königreich Spanien sowie von der European Financial Stability Facility (EFSF), der Europäischen Union (EU), der Internationalen Bank für Wiederaufbau und Entwicklung (IBRD), der Europäischen Investitionsbank und der Asian Development Bank begeben oder garantiert werden.

Investmentziel

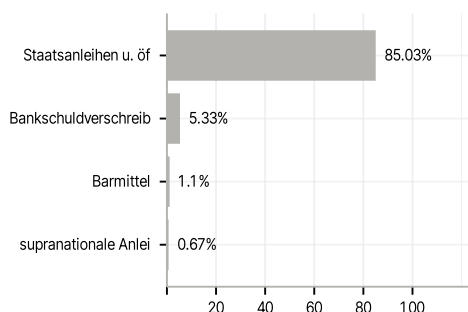
Der ERSTE BOND COMBIRENT ist ein Anleihenfonds. Der Investmentfonds strebt als Anlageziel Kapitalzuwachs und/oder laufende Rendite an. Die Tranche ERSTE BOND COMBIRENT EUR R01 wurde für alle Anleger ohne Einschränkung aufgelegt.

Veranlagungsstruktur

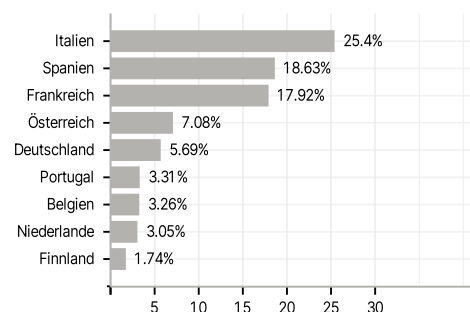
Anlagearten



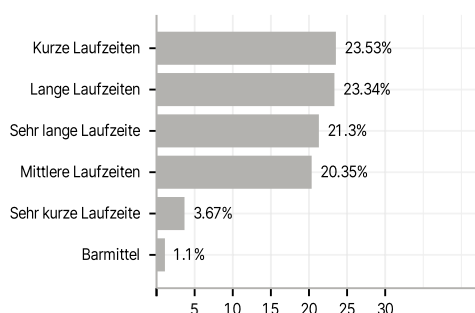
Emittenten



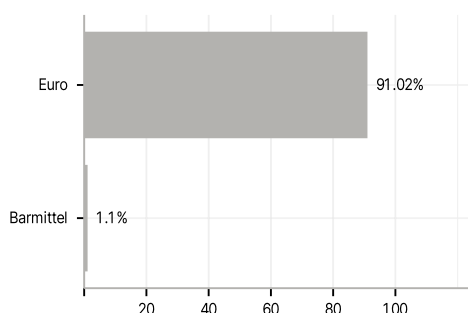
Länder



Laufzeiten



Währungen



Größte Positionen

