

**Generali EURO Stock-Selection T / AT0000810536 / 081053 / 3 Banken Generali I.**

|                                       |               |                |                         |             |
|---------------------------------------|---------------|----------------|-------------------------|-------------|
| <b>Aktuell 06.07.2026<sup>1</sup></b> | <b>Region</b> | <b>Branche</b> | <b>Ausschüttungsart</b> | <b>Typ</b>  |
| 25,88 EUR                             | Euroland      | enmix          | thesaurierend           | Aktienfonds |



|                          |                      |
|--------------------------|----------------------|
| <b>Risikokennzahlen</b>  |                      |
| SRI                      | 1 2 3 <b>4</b> 5 6 7 |
| <b>Jahresperformance</b> |                      |
| 2025                     | +21,45%              |
| 2024                     | +15,66%              |
| 2023                     | +17,70%              |
| 2022                     | -14,84%              |
| 2021                     | +22,42%              |

Performanceergebnisse der Vergangenheit lassen keine Rückschlüsse auf die künftige Entwicklung zu.

|                            |                              |   |                    |                            |          |
|----------------------------|------------------------------|---|--------------------|----------------------------|----------|
| <b>Stammdaten</b>          |                              | <b>Konditionen</b>                                  |                    | <b>Sonstige Kennzahlen</b> |          |
| Fondart                    | Einzelfond                   | Ausgabeaufschlag                                    | 5,00%              | Mindestveranlagung         | EUR 0,00 |
| Kategorie                  | Aktien                       | Managementgebühr                                    | 0,99%              | Sparplan                   | Nein     |
| Fondsunterkategorie        | Branchenmix                  | Depotgebühr   | -                  | UCITS / OGAW               | Ja       |
| Ursprungsland              | Österreich                   | Tilgungsgebühr                                      | 0,00%              | Gewinnbeteiligung          | 0,00%    |
| Tranchenvolumen            | (06.07.2026) EUR 116,11 Mio. | Sonstige lfd. Kosten                                | (12.01.2026) 1,08% | Umschichtgebühr            | -        |
| Gesamt-Fondsvolumen        | (06.07.2026) EUR 180,23 Mio. | Transaktionskosten                                  | 0,40%              | <b>Fondsgesellschaft</b>   |          |
| Auflegedatum               | 04.01.1999                   | 3 Banken Generali I.                                |                    |                            |          |
| KESSt-Meldefonds           | Ja                           | Untere Donaulände 36, 4020, Linz                    |                    |                            |          |
| Beginn des Geschäftsjahres | 01.01.                       | Österreich  |                    |                            |          |
| Nachhaltigkeitsfondsart    | -                            | <a href="https://www.3bg.at">https://www.3bg.at</a> |                    |                            |          |
| Fondsmanager               | -                            |   |                    |                            |          |
| Thema                      | -                            |   |                    |                            |          |

| Performance                    | 1M     | 6M      | YTD     | 1J      | 2J      | 3J      | 5J      | seit Beginn |
|--------------------------------|--------|---------|---------|---------|---------|---------|---------|-------------|
| Performance                    | +6,55% | +8,77%  | +13,02% | +24,38% | +39,54% | +65,57% | +68,14% | +187,13%    |
| Performance p.a.               | -      | -       | -       | +24,46% | +18,18% | +18,28% | +10,95% | +3,91%      |
| Performance p.a. nach max. AGA | -      | -       | -       | +18,46% | +15,28% | +16,39% | +9,87%  | +3,72%      |
| Sharpe Ratio                   | 7,98   | 0,82    | 1,27    | 1,33    | 0,99    | 1,08    | 0,53    | 0,08        |
| Volatilität                    | 15,82% | 19,91%  | 19,70%  | 16,58%  | 15,96%  | 14,80%  | 16,35%  | 21,01%      |
| Schlechtester Monat            | -      | -11,11% | -11,11% | -11,11% | -11,11% | -11,11% | -11,11% | -22,97%     |
| Bester Monat                   | -      | +7,23%  | +7,23%  | +7,23%  | +8,02%  | +8,54%  | +8,54%  | +20,06%     |
| Maximaler Verlust              | -2,26% | -11,61% | -11,61% | -11,61% | -14,91% | -14,91% | -25,51% | -68,18%     |

**Vertriebszulassung**

Österreich;

1. Wichtiger Hinweis zum Aktualisierungsstand: Das angegebene Datum bezieht sich ausschließlich auf die Berechnung des NAV.

RISIKOHINWEISE: Die Informationen auf dieser Seite dienen ausschließlich zu Informationszwecken und sollten weder als Verkaufsangebot noch als Aufforderung zum Kauf des Wertpapiers oder einer Empfehlung zugunsten des Wertpapiers verstanden werden. Die baha GmbH und die BAWAG P.S.K. Bank für Arbeit und Wirtschaft und Österreichische Postsparkasse Aktiengesellschaft übernehmen trotz sorgfältigster Recherche keinerlei Haftung für die Richtigkeit der angegebenen Daten.  
Factsheet erstellt von: www.baha.com am 07.07.2026 11:24

## Generali EURO Stock-Selection T / AT0000810536 / 081053 / 3 Banken Generali I.

### Investmentstrategie

Der Managementstil des Fonds entspricht einem fundamental ausgerichteten Stock-Picking-Ansatz. Für den Investmentfonds werden für mindestens 51 vH des Fondsvermögens Aktien und Aktien gleichwertige Wertpapiere in Form von direkt erworbenen Einzeltiteln, sohin nicht indirekt oder direkt über Investmentfonds oder über Derivate, von Unternehmen erworben, welche ihren Sitz in Mitgliedstaaten der europäischen Währungsunion haben. Großkonzerne mit hoher Marktkapitalisierung (BlueChip) werden übergewichtet, eine Beimischung von geringer kapitalisierten Werten ist möglich. Die Verwaltungsgesellschaft darf Geschäfte mit derivativen Finanzinstrumenten ausschließlich zu Absicherungszwecken tätigen.

### Fondsspezifische Informationen

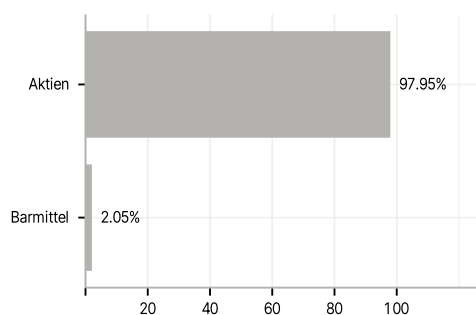
Im Rahmen der Anlagestrategie kann in wesentlichem Umfang in Derivate investiert werden.

### Investmentziel

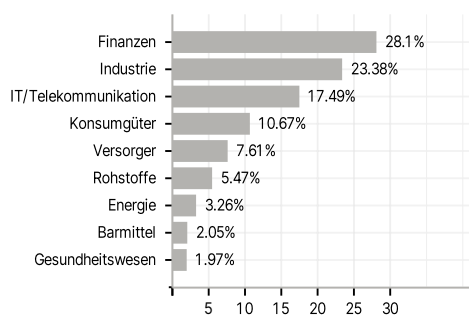
Anlageziel ist es, langfristiges Kapitalwachstum auf Basis einer gestreuten Aktienveranlagung zu erzielen. Der "Generali EURO Stock-Selection" ist ein aktiv gemanagter Aktienfonds, dessen aktiver Managementansatz nicht durch eine Benchmark beeinflusst wird.

### Veranlagungsstruktur

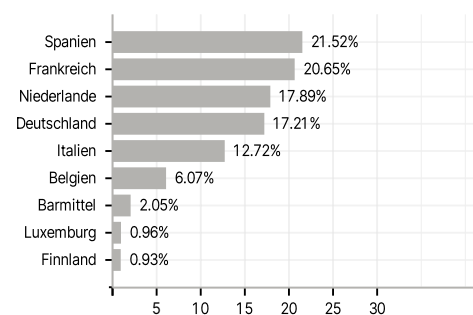
#### Anlagearten



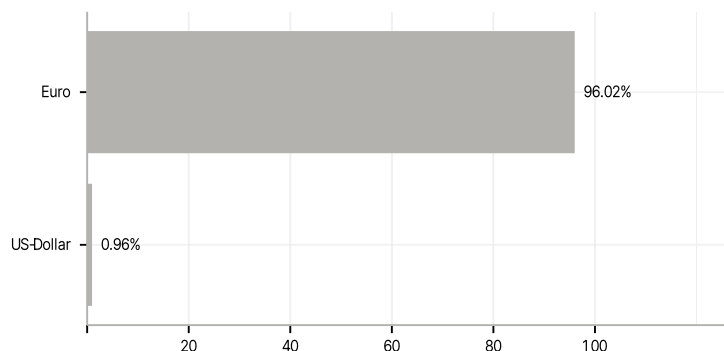
#### Branchen



#### Länder



#### Währungen



#### Größte Positionen

