

Vitruvius - US Equity B EUR / LU0117771807 / 798391 / Pharus Mgmt. LU

Aktuell 06.07.2026¹	Region	Branche	Ausschüttungsart	Typ
504,60 EUR	USA	enmix	thesaurierend	Aktienfonds


Risikokennzahlen

SRI	1	2	3	4	5	6	7
-----	---	---	---	----------	---	---	---

Jahresperformance

2025	+16,55%
2024	+33,47%
2023	+13,95%
2022	-28,52%
2021	+11,46%

Performanceergebnisse der Vergangenheit lassen keine Rückschlüsse auf die künftige Entwicklung zu.

Stammdaten		Konditionen		Sonstige Kennzahlen	
Fondart	Einzelfond	Ausgabeaufschlag	3,00%	Mindestveranlagung	EUR 5.000,00
Kategorie	Aktien	Managementgebühr	2,25%	Sparplan	Nein
Fondsunterkategorie	Branchenmix	Depotgebühr	0,05%	UCITS / OGAW	Ja
Ursprungsland	Luxemburg	Tilgungsgebühr	0,00%	Gewinnbeteiligung	0,00%
Tranchenvolumen	(06.07.2026) USD 1,10 Mio.	Sonstige lfd. Kosten (20.02.2026)	2,75%	Umschichtgebühr	-
Gesamt-Fondsvolumen	-	Transaktionskosten	2,17%	Fondsgesellschaft	
Auflegedatum	18.05.2001	Pharus Mgmt. LU			
KESSt-Meldefonds	Ja	16 Av. de la Gare, 1610, Luxembourg			
Beginn des Geschäftsjahres	01.01.	Luxemburg			
Nachhaltigkeitsfondsart	-	https://www.pharusmanagement.com/lu/en/			
Fondsmanager	Belgrave Capital Management Limited				
Thema	-				

Performance	1M	6M	YTD	1J	2J	3J	5J	seit Beginn
Performance	+2,58%	-1,57%	+0,13%	+7,54%	+28,07%	+64,53%	+30,67%	+344,15%
Performance p.a.	-	-	-	+7,56%	+13,21%	+18,04%	+5,49%	+6,11%
Performance p.a. nach max. AGA	-	-	-	+4,41%	+11,51%	+16,90%	+4,87%	+5,98%
Sharpe Ratio	2,09	-0,30	-0,11	0,32	0,51	0,83	0,17	0,22
Volatilität	17,81%	18,37%	18,14%	16,22%	21,51%	18,92%	19,04%	17,25%
Schlechtester Monat	-	-6,94%	-6,94%	-6,94%	-10,97%	-10,97%	-10,99%	-15,93%
Bester Monat	-	+8,59%	+8,59%	+8,59%	+10,82%	+10,82%	+10,82%	+14,20%
Maximaler Verlust	-2,56%	-15,05%	-15,05%	-15,08%	-26,92%	-26,92%	-34,31%	-51,17%

Vertriebszulassung

Österreich, Deutschland, Schweiz, Luxemburg;

1. Wichtiger Hinweis zum Aktualisierungsstand: Das angegebene Datum bezieht sich ausschließlich auf die Berechnung des NAV.

RISIKOHINWEISE: Die Informationen auf dieser Seite dienen ausschließlich zu Informationszwecken und sollten weder als Verkaufsangebot noch als Aufforderung zum Kauf des Wertpapiers oder einer Empfehlung zugunsten des Wertpapiers verstanden werden. Die baha GmbH und die BAWAG P.S.K. Bank für Arbeit und Wirtschaft und Österreichische Postsparkasse Aktiengesellschaft übernehmen trotz sorgfältigster Recherche keinerlei Haftung für die Richtigkeit der angegebenen Daten.
 Factsheet erstellt von: www.baha.com am 07.07.2026 22:36

Vitruvius - US Equity B EUR / LU0117771807 / 798391 / Pharus Mgmt. LU

Investmentstrategie

Die Referenzwahrung ist USD. Alle anderen Anteilsklassen werden systematisch gegen das Wahrungsrisko abgesichert, sodass die Anleger das Marktrisiko vom Wahrungsrisko abkoppeln konnen.

Fondsspezifische Informationen

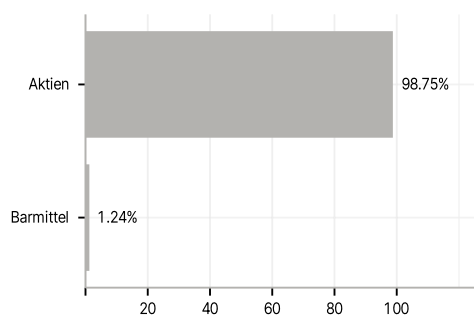
Im Rahmen der Anlagestrategie kann in wesentlichem Umfang in Derivate investiert werden. Die Fondsbestimmungen des Vitruvius - US Equity B EUR wurden durch die FMA bewilligt. Der Vitruvius - US Equity B EUR kann mehr als 35 % des Fondsvermogens in Wertpapiere/Geldmarktinstrumente folgender Emittenten investieren: die von einem Mitgliedstaat, seinen lokalen Behorden, einem anderen Mitgliedstaat der OECD, Brasilien, Singapur, Russland, Indonesien, Sudafrika oder einer ublichen internationalen Korperschaft, der ein oder mehrere Mitgliedstaaten der Europaischen Union angehoren,.

Investmentziel

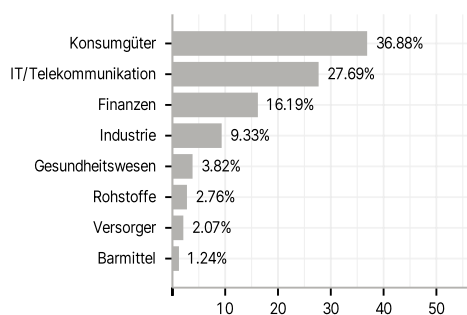
Das Anlageziel des Portfolios besteht in der Erzielung eines langfristigen Kapitalwachstums hauptsachlich durch Anlagen in Aktien von US-Unternehmen. Der Fonds investiert in erster Linie in Unternehmen mit groer und mittlerer Marktkapitalisierung, kann aber auch in Aktien mit kleiner Marktkapitalisierung investieren.

Veranlagungsstruktur

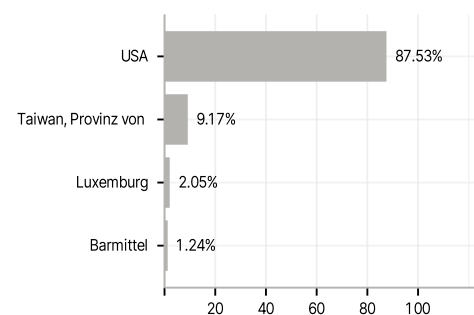
Anlagearten



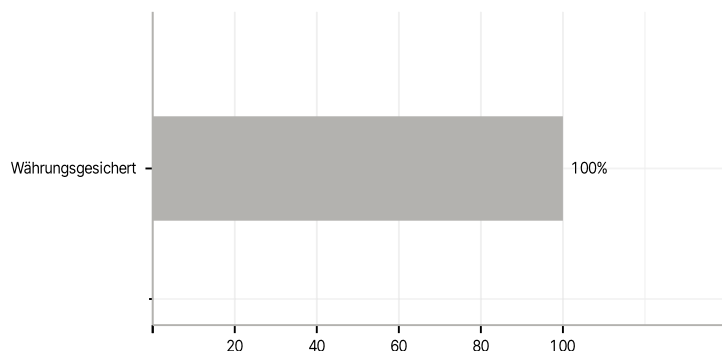
Branchen



Lander



Wahrungen



Grote Positionen

