

All Japan T / AT0000719695 / 658864 / Schoellerbank Invest

Aktuell 07.07.2026¹	Region	Branche	Ausschüttungsart	Typ
15,23 EUR	Japan	enmix	thesaurierend	Aktienfonds



Risikokennzahlen

SRI	1	2	3	4	5	6	7
-----	---	---	---	---	---	---	---

Jahresperformance

2025	+11,20%
2024	+12,35%
2023	+12,27%
2022	-16,77%
2021	+1,45%

Performanceergebnisse der Vergangenheit lassen keine Rückschlüsse auf die künftige Entwicklung zu.

Stammdaten		Konditionen		Sonstige Kennzahlen	
Fondart	Dachfonds	Ausgabeaufschlag	5,00%	Mindestveranlagung	-
Kategorie	Aktien	Managementgebühr	-	Sparplan	Nein
Fondsunterkategorie	Branchenmix	Depotgebühr	0,50%	UCITS / OGAW	Ja
Ursprungsland	Österreich	Tilgungsgebühr	0,00%	Gewinnbeteiligung	0,00%
Tranchenvolumen	(13.05.2025) EUR 38,82 Mio.	Sonstige lfd. Kosten (16.04.2026)	2,60%	Umschichtgebühr	-
Gesamt-Fondsvolumen	(07.07.2026) EUR 26,84 Mio.	Transaktionskosten	0,05%	Fondsgesellschaft	
Auflagedatum	15.02.2001	Schoellerbank Invest			
KESSt-Meldefonds	Ja	Sterneckstraße 5, 5020, Salzburg			
Beginn des Geschäftsjahres	01.07.	Österreich			
Nachhaltigkeitsfondsart	-	https://www.schoellerbank.at			
Fondsmanager	Schoellerbank Invest AG				
Thema	-				

Performance	1M	6M	YTD	1J	2J	3J	5J	seit Beginn
Performance	+4,03%	+18,89%	+22,82%	+36,82%	+39,95%	+58,28%	+47,47%	+68,86%
Performance p.a.	-	-	-	+36,82%	+18,33%	+16,52%	+8,07%	+2,08%
Performance p.a. nach max. AGA	-	-	-	+30,30%	+15,45%	+14,66%	+7,03%	+1,89%
Sharpe Ratio	2,65	2,14	2,61	2,17	0,90	0,88	0,38	-0,02
Volatilität	23,43%	18,44%	18,16%	15,87%	17,81%	16,14%	15,20%	15,68%
Schlechtester Monat	-	-8,85%	-8,85%	-8,85%	-8,85%	-8,85%	-8,85%	-14,37%
Bester Monat	-	+9,71%	+9,71%	+9,71%	+9,71%	+9,71%	+9,71%	+17,24%
Maximaler Verlust	-3,93%	-10,08%	-10,08%	-10,08%	-17,04%	-17,04%	-25,91%	-64,80%

Vertriebszulassung

Österreich, Deutschland;

1. Wichtiger Hinweis zum Aktualisierungsstand: Das angegebene Datum bezieht sich ausschließlich auf die Berechnung des NAV.

RISIKOHINWEISE: Die Informationen auf dieser Seite dienen ausschließlich zu Informationszwecken und sollten weder als Verkaufsangebot noch als Aufforderung zum Kauf des Wertpapiers oder einer Empfehlung zugunsten des Wertpapiers verstanden werden. Die baha GmbH und die BAWAG P.S.K. Bank für Arbeit und Wirtschaft und Österreichische Postsparkasse Aktiengesellschaft übernehmen trotz sorgfältigster Recherche keinerlei Haftung für die Richtigkeit der angegebenen Daten.
Factsheet erstellt von: www.baha.com am 07.07.2026 21:37

All Japan T / AT0000719695 / 658864 / Schoellerbank Invest

Investmentstrategie

Die Vermögenswerte werden nach den strengen qualitativen und quantitativen Kriterien der Schoellerbank Invest AG ausgewählt. Aufgrund der Zusammensetzung seines Portfolios weist der Investmentfonds eine erhöhte Volatilität auf. Der Fonds wird aktiv verwaltet und ist nicht durch eine Benchmark eingeschränkt. Die Vermögenswerte werden diskretionär ausgewählt und der Ermessensspielraum der Verwaltungsgesellschaft ist nicht eingeschränkt. Es können Anteile an Investmentfonds erworben werden, deren Anlagestrategie von jener des All Japan abweichen. Im Fonds dürfen Derivative Instrumente als Teil der Anlagestrategie und zur Absicherung eingesetzt werden.

Fondsspezifische Informationen

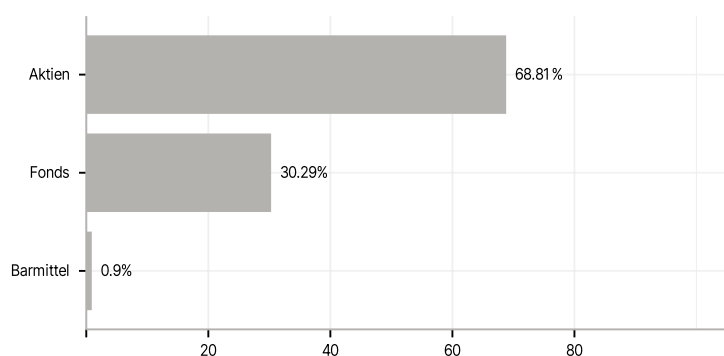
Im Rahmen der Anlagestrategie kann überwiegend in andere Investmentfonds investiert werden.

Investmentziel

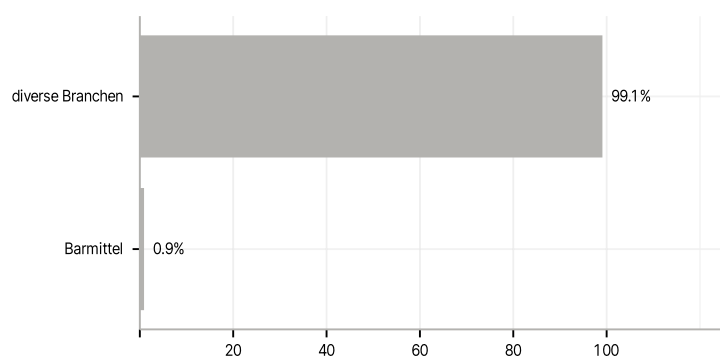
Ziel des Aktienfonds ist es, bei gleichzeitiger Ertragsoptimierung eine Reduktion des Wertschwankungsrisikos zu erreichen. Der All Japan veranlagt überwiegend (d.h. bis zu 51 v.H. des Fondsvermögens in Form von direkt oder indirekt über Subfonds erworbenen Einzeltiteln) in Aktien und Aktien gleichwertige Wertpapiere mit Anlageschwerpunkt Japan. Anteile an Investmentfonds, die ihrerseits überwiegend in Aktien und Aktien gleichwertige Wertpapiere investieren, dürfen ebenfalls erworben werden.

Veranlagungsstruktur

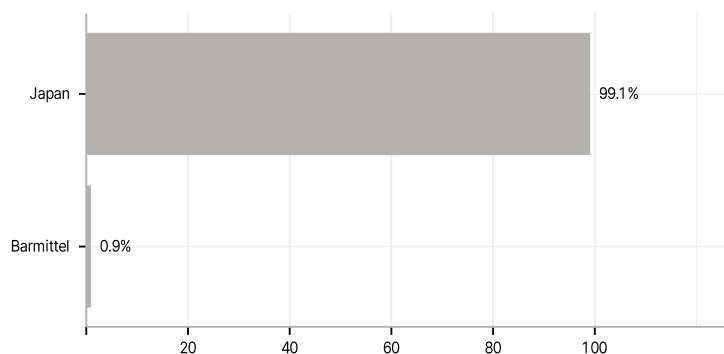
Anlagearten



Branchen



Länder



Größte Positionen

