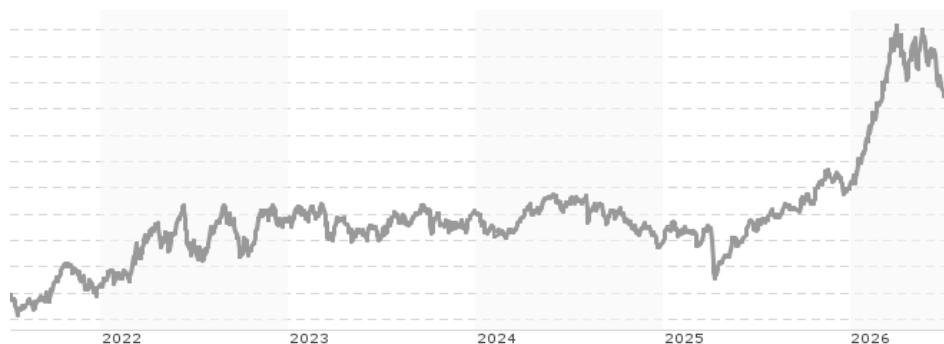


Raiffeisen-Energie-Aktien (R) (VTA) / AT0000688684 / AOB70D / Raiffeisen KAG

| | | | | |
|---------------------------------------|---------------|----------------|-------------------------|-------------|
| Aktuell 06.07.2026¹ | Region | Branche | Ausschüttungsart | Typ |
| 198,97 EUR | weltweit | e Energie | vollthesaurierend | Aktienfonds |



Risikokennzahlen

| | | | | | | | |
|-----|---|---|---|---|---|---|---|
| SRI | 1 | 2 | 3 | 4 | 5 | 6 | 7 |
|-----|---|---|---|---|---|---|---|

Jahresperformance

| | |
|------|---------|
| 2025 | +18,51% |
| 2024 | -8,16% |
| 2023 | +1,83% |
| 2022 | +24,61% |
| 2021 | +13,96% |

Performanceergebnisse der Vergangenheit lassen keine Rückschlüsse auf die künftige Entwicklung zu.

| Stammdaten | | Konditionen | | Sonstige Kennzahlen | |
|----------------------------|------------------------------|-----------------------------------------------------|-------|--------------------------|-------|
| Fondart | Einzelfond | Ausgabeaufschlag | 5,00% | Mindestveranlagung | - |
| Kategorie | Aktien | Managementgebühr | 2,00% | Sparplan | Nein |
| Fondsunterkategorie | Branche Energie | Depotgebühr | - | UCITS / OGAW | Ja |
| Ursprungsland | Österreich | Tilgungsgebühr | 0,00% | Gewinnbeteiligung | 0,00% |
| Tranchenvolumen | (06.07.2026) EUR 28,45 Mio. | Sonstige lfd. Kosten (31.05.2026) | 2,16% | Umschichtgebühr | - |
| Gesamt-Fondsvolumen | (06.07.2026) EUR 117,33 Mio. | Transaktionskosten | 0,14% | Fondsgesellschaft | |
| Auflegedatum | 29.10.2002 | Raiffeisen KAG | | | |
| KESSt-Meldefonds | Ja | Mooslackengasse 12, 1190, Wien | | | |
| Beginn des Geschäftsjahres | 01.06. | Österreich | | | |
| Nachhaltigkeitsfondsart | - | https://www.rcm.at | | | |
| Fondsmanager | TEAM | | | | |
| Thema | - | | | | |

| Performance | 1M | 6M | YTD | 1J | 2J | 3J | 5J | seit Beginn |
|--------------------------------|--------|---------|---------|---------|---------|---------|---------|-------------|
| Performance | -7,88% | +22,08% | +24,26% | +38,66% | +29,80% | +41,90% | +75,44% | +159,92% |
| Performance p.a. | - | - | - | +38,79% | +13,97% | +12,36% | +11,89% | +4,11% |
| Performance p.a. nach max. AGA | - | - | - | +32,06% | +11,18% | +10,56% | +10,81% | +3,90% |
| Sharpe Ratio | -3,94 | 2,27 | 2,43 | 2,18 | 0,72 | 0,66 | 0,56 | 0,08 |
| Volatilität | 17,25% | 20,95% | 20,75% | 16,71% | 16,27% | 15,15% | 16,99% | 21,43% |
| Schlechtester Monat | - | -6,25% | -6,25% | -6,25% | -8,64% | -8,64% | -12,35% | -29,91% |
| Bester Monat | - | +16,98% | +16,98% | +16,98% | +16,98% | +16,98% | +16,98% | +30,99% |
| Maximaler Verlust | -9,14% | -13,31% | -13,31% | -13,31% | -22,81% | -23,02% | -23,02% | -72,12% |

Vertriebszulassung

Österreich, Deutschland;

1. Wichtiger Hinweis zum Aktualisierungsstand: Das angegebene Datum bezieht sich ausschließlich auf die Berechnung des NAV.

RISIKOHINWEISE: Die Informationen auf dieser Seite dienen ausschließlich zu Informationszwecken und sollten weder als Verkaufsangebot noch als Aufforderung zum Kauf des Wertpapiers oder einer Empfehlung zugunsten des Wertpapiers verstanden werden. Die baha GmbH und die BAWAG P.S.K. Bank für Arbeit und Wirtschaft und Österreichische Postsparkasse Aktiengesellschaft übernehmen trotz sorgfältigster Recherche keinerlei Haftung für die Richtigkeit der angegebenen Daten.
Factsheet erstellt von: www.baha.com am 07.07.2026 10:17

Raiffeisen-Energie-Aktien (R) (VTA) / AT0000688684 / A0B70D / Raiffeisen KAG

Investmentstrategie

Der Fonds kann im Rahmen der Anlagestrategie überwiegend (bezogen auf das damit verbundene Risiko) in derivative Instrumente investieren sowie derivative Instrumente zur Absicherung einsetzen.

Fondsspezifische Informationen

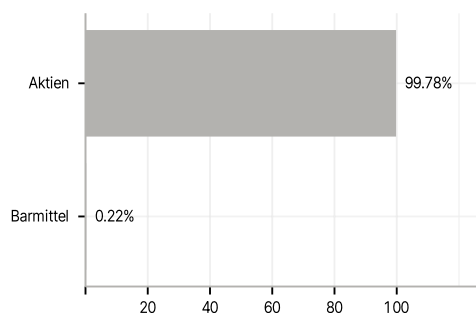
Im Rahmen der Anlagestrategie kann in wesentlichem Umfang in Derivate investiert werden. Die Fondsbestimmungen des Raiffeisen-Energie-Aktien (R) (VTA) wurden durch die FMA bewilligt.

Investmentziel

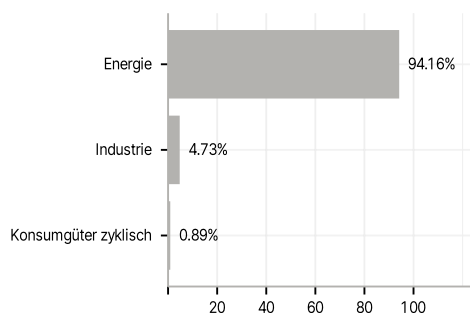
Der Raiffeisen-Energie-Aktien ist ein Aktienfonds. Er strebt als Anlageziel langfristiges Kapitalwachstum unter Inkaufnahme höherer Risiken an und investiert überwiegend (mind. 51 % des Fondsvermögens) in Aktien und Aktien gleichwertigen Wertpapieren von Unternehmen aus den Bereichen Öl & Gas, Energieausrüstung und Service, Strom- u. Gasversorgung sowie aus sonstigen Bereichen der Energiewirtschaft. Zusätzlich kann auch in andere Wertpapiere, in ua. von Staaten, Unternehmen oder supranationalen Emittenten begebene Anleihen und Geldmarktinstrumente, in Anteile an Investmentfonds sowie in Sicht- und kündbare Einlagen veranlagt werden.

Veranlagungsstruktur

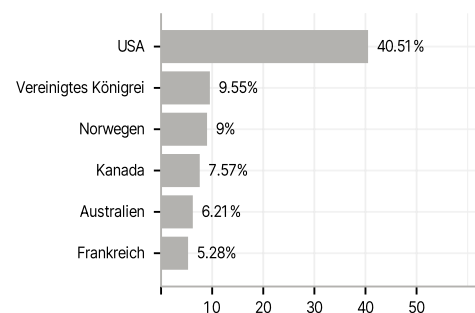
Anlagearten



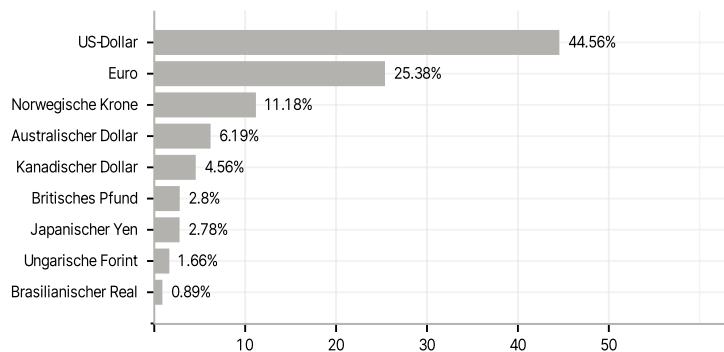
Branchen



Länder



Währungen



Größte Positionen

