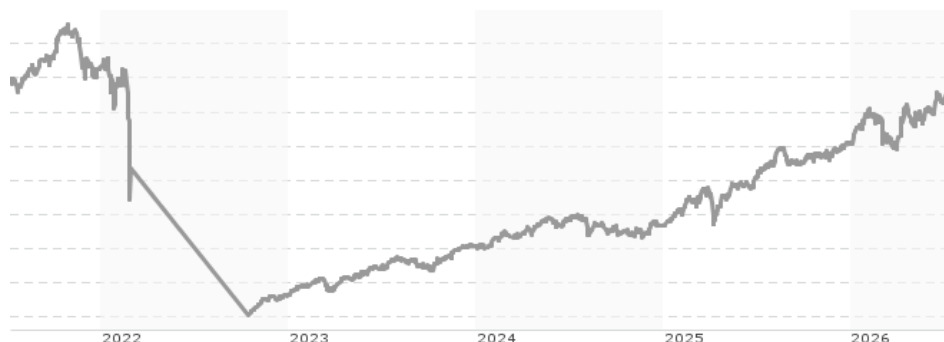


## Amundi Eastern Europe Stock - VA / AT0000675186 / 570748 / Amundi Austria

Aktuell 07.07.2026 <sup>1</sup>	Region	Branche	Ausschüttungsart	Typ
190,80 EUR	Zentral/Osteuropa	enmix	vollthesaurierend	Aktienfonds



### Risikokennzahlen

SRI	1	2	3	4	5	6	7
-----	---	---	---	---	---	---	---

### Jahresperformance

2025	+41,53%
2024	+11,93%
2023	+38,59%
2022	-64,28%
2021	+22,25%

Performanceergebnisse der Vergangenheit lassen keine Rückschlüsse auf die künftige Entwicklung zu.

Stammdaten		Konditionen		Sonstige Kennzahlen	
Fondart	Einzelfond	Ausgabeaufschlag	5,00%	Mindestveranlagung	-
Kategorie	Aktien	Managementgebühr	2,00%	Sparplan	Nein
Fondsunterkategorie	Branchenmix	Depotgebühr	-	UCITS / OGAW	Ja
Ursprungsland	Österreich	Tilgungsgebühr	0,00%	Gewinnbeteiligung	0,00%
Tranchenvolumen	(07.07.2026) EUR 2,56 Mio.	Sonstige lfd. Kosten (09.06.2026)	2,40%	Umschichtgebühr	-
Gesamt-Fondsvolumen	(07.07.2026) EUR 55,36 Mio.	Transaktionskosten	0,04%	<b>Fondsgesellschaft</b>	
Auflegedatum	21.05.2002	Amundi Austria			
KESSt-Meldefonds	Ja	Schwarzenbergplatz 3, 1010, Wien			
Beginn des Geschäftsjahres	01.06.	Österreich			
Nachhaltigkeitsfondsart	-	<a href="https://www.amundi.at">https://www.amundi.at</a>			
Fondsmanager	Fiejka Marcin				
Thema	-				

Performance	1M	6M	YTD	1J	2J	3J	5J	seit Beginn
Performance	+7,14%	+14,87%	+19,05%	+32,75%	+61,44%	+116,20%	-3,60%	+180,42%
Performance p.a.	-	-	-	+32,75%	+27,10%	+29,28%	-0,73%	+4,36%
Performance p.a. nach max. AGA	-	-	-	+26,43%	+24,00%	+27,22%	-1,70%	+4,15%
Sharpe Ratio	9,50	1,31	1,69	1,65	1,30	1,58	-0,09	0,08
Volatilität	14,31%	22,88%	22,74%	18,48%	18,99%	17,12%	33,34%	27,06%
Schlechtester Monat	-	-10,36%	-10,36%	-10,36%	-10,36%	-10,36%	-54,92%	-54,92%
Bester Monat	-	+10,20%	+10,20%	+10,20%	+10,20%	+10,20%	+10,20%	+24,39%
Maximaler Verlust	-3,16%	-13,24%	-13,24%	-13,24%	-15,48%	-15,48%	-73,52%	-75,53%

### Vertriebszulassung

Österreich;

1. Wichtiger Hinweis zum Aktualisierungsstand: Das angegebene Datum bezieht sich ausschließlich auf die Berechnung des NAV.

RISIKOHINWEISE: Die Informationen auf dieser Seite dienen ausschließlich zu Informationszwecken und sollten weder als Verkaufsangebot noch als Aufforderung zum Kauf des Wertpapiers oder einer Empfehlung zugunsten des Wertpapiers verstanden werden. Die baha GmbH und die BAWAG P.S.K. Bank für Arbeit und Wirtschaft und Österreichische Postsparkasse Aktiengesellschaft übernehmen trotz sorgfältigster Recherche keinerlei Haftung für die Richtigkeit der angegebenen Daten.  
Factsheet erstellt von: www.baha.com am 07.07.2026 21:38

## Amundi Eastern Europe Stock - VA / AT0000675186 / 570748 / Amundi Austria

### Investmentstrategie

Der Amundi Eastern Europe Stock ist ein Aktienfonds, der vorwiegend, das heißt zu mindestens 51 % des Fondsvermögens in Aktien von Unternehmen veranlagt, die ihren Sitz und/oder einen Teil ihrer Geschäftstätigkeit in den Ländern Zentral-, Ost- und Südosteuropas (einschließlich der Nachfolgestaaten der ehemaligen Sowjetunion und der Türkei) haben. Aktien sonstiger Aussteller mit Sitz in Mittelmeeranrainerstaaten können beigemischt werden. Die Veranlagung in Anteile an Investmentfonds ist bis zu 10 % des Fondsvermögens zulässig. Derivative Instrumente dürfen als Teil der Anlagestrategie bis zu 34 % des Fondsvermögens (berechnet auf Basis der aktuellen Marktpreise) und zur Absicherung eingesetzt werden. Dadurch kann sich das Verlustrisiko bezogen auf im Fonds befindliche Vermögenswerte zumindest zeitweise erhöhen.

### Fondsspezifische Informationen

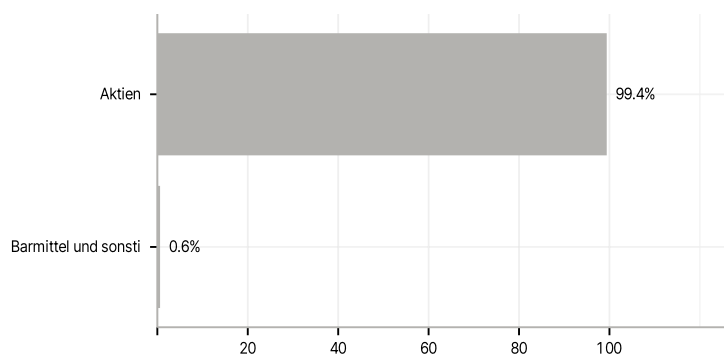
Im Rahmen der Anlagestrategie kann in wesentlichem Umfang in Derivate investiert werden.

### Investmentziel

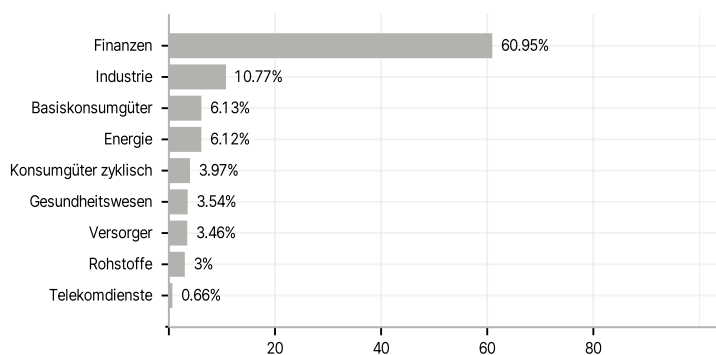
Der Amundi Eastern Europe Stock strebt bei angemessener Risikostreuung einen langfristigen Kapitalzuwachs an. Der Amundi Eastern Europe Stock ist ein Finanzprodukt, das ESG-Kriterien ("ESG" bezeichnet Umwelt, Soziales und Unternehmensführung) gemäß Artikel 8 der Offenlegungsverordnung berücksichtigt. Unter anderem strebt der Fonds eine bessere ESG-Bewertung an als der MSCI EM EUROPE 10-40 NR close. Nähere Informationen dazu finden Sie im Prospekt im Punkt 14. "Anlageziel" sowie im Anhang "Weitere Anlegerinformationen" unter "Vorvertragliche Informationen" bzw. "Nachhaltigkeits-(ESG)-Grundsätze".

### Veranlagungsstruktur

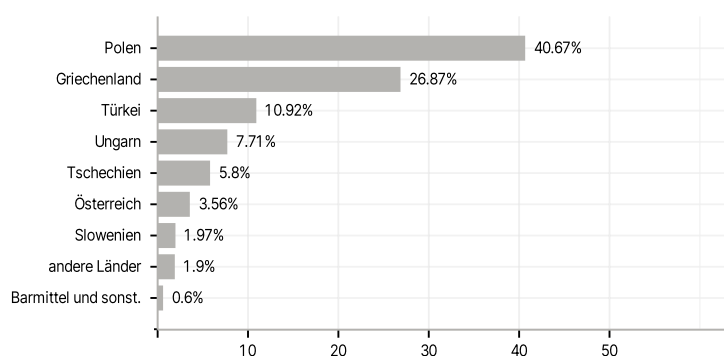
#### Anlagearten



#### Branchen



#### Länder



#### Größte Positionen

