

Goldman Sachs Greater China Equity - P Cap USD / LU0119216801 / 664635 / Goldman Sachs AM BV

Aktuell 06.07.2026¹	Region	Branche	Ausschüttungsart	Typ
2096,56 USD	Großchina	enmix	thesaurierend	Aktienfonds



Risikokennzahlen	
SRI	1 2 3 4 5 6 7

Jahresperformance	
2025	+43,39%
2024	+18,97%
2023	-4,11%
2022	-38,12%
2021	-7,66%

Performanceergebnisse der Vergangenheit lassen keine Rückschlüsse auf die künftige Entwicklung zu.

Stammdaten		Konditionen		Sonstige Kennzahlen	
Fondart	Einzelfond	Ausgabeaufschlag	3,00%	Mindestveranlagung	EUR 0,00
Kategorie	Aktien	Managementgebühr	1,50%	Sparplan	Nein
Fondsunterkategorie	Branchenmix	Depotgebühr	-	UCITS / OGAW	Ja
Ursprungsland	Luxemburg	Tilgungsgebühr	0,00%	Gewinnbeteiligung	0,00%
Tranchenvolumen	(06.07.2026) USD 82,20 Mio.	Sonstige lfd. Kosten (03.03.2026)	1,90%	Umschichtgebühr	1,00%
Gesamt-Fondsvolumen	(06.07.2026) USD 303,58 Mio.	Transaktionskosten	1,07%	Fondsgesellschaft	
Auflagedatum	01.10.1999	Goldman Sachs AM BV			
KESSt-Meldefonds	Ja	Schenkade 65, 2509, LL Den Haag			
Beginn des Geschäftsjahres	01.10.	Niederlande			
Nachhaltigkeitsfondsart	-	www.gsam.com			
Fondsmanager	-				
Thema	-				

Performance	1M	6M	YTD	1J	2J	3J	5J	seit Beginn
Performance	-3,49%	+12,88%	+18,58%	+45,67%	+76,35%	+98,90%	+2,10%	+492,73%
Performance p.a.	-	-	-	+45,82%	+32,90%	+25,74%	+0,42%	+7,59%
Performance p.a. nach max. AGA	-	-	-	+41,42%	+30,85%	+24,53%	-0,18%	+7,46%
Sharpe Ratio	-1,22	0,88	1,29	1,71	1,06	0,89	-0,07	0,23
Volatilität	32,30%	28,97%	28,77%	25,42%	28,90%	26,48%	27,15%	23,18%
Schlechtester Monat	-	-10,37%	-10,37%	-10,37%	-10,37%	-10,37%	-17,18%	-22,65%
Bester Monat	-	+22,97%	+22,97%	+22,97%	+22,97%	+22,97%	+29,48%	+29,48%
Maximaler Verlust	-9,59%	-12,87%	-12,87%	-12,87%	-29,52%	-29,52%	-61,08%	-65,81%

Vertriebszulassung
 Österreich, Deutschland, Schweiz, Luxemburg;

1. Wichtiger Hinweis zum Aktualisierungsstand: Das angegebene Datum bezieht sich ausschließlich auf die Berechnung des NAV.

Goldman Sachs Greater China Equity - P Cap USD / LU0119216801 / 664635 / Goldman Sachs AM BV

Investmentstrategie

Der Fonds kann auch bis zu 20% seines Nettovermögens direkt in Kontinentalchina investieren, und zwar über das Stock Connect-Programm, das Anlegern Zugang zum chinesischen Markt gewährt und einen Handel in ausgewählten Wertpapieren erlaubt. Der Fonds verwendet einen aktiven Managementansatz, der auf die vielversprechendsten Unternehmen der Region Greater China ausgerichtet ist, die anhand fundamentaler Analysen ermittelt werden, wobei Limits für die zulässige Abweichung der Aktien-, Länder- und Sektorallokation gegenüber dem Referenzwert Rechnung getragen wird.

Fondsspezifische Informationen

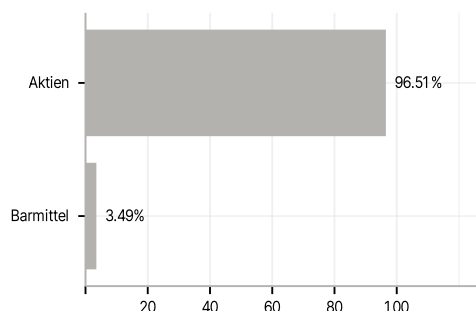
Im Rahmen der Anlagestrategie kann in wesentlichem Umfang in Derivate investiert werden. Die Fondsbestimmungen des Goldman Sachs Greater China Equity - P Cap USD wurden durch die FMA bewilligt. Der Goldman Sachs Greater China Equity - P Cap USD kann mehr als 35 % des Fondsvermögens in Wertpapiere/ Geldmarktinstrumente folgender Emittenten investieren: by a Member State of the European Union or the Organisation for Economic Cooperation and Development (OECD), by local public authorities of an Member State of the European Union, or by international public bodies to which one or more Member States of the European Union belong.

Investmentziel

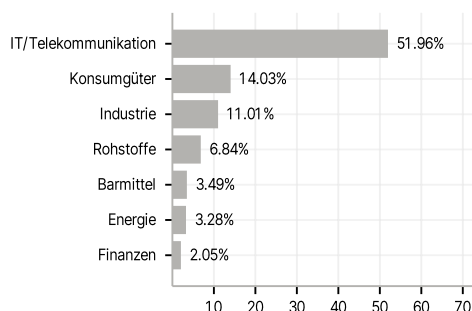
Das Portfolio ist breit gestreut und besteht aus Aktien von Unternehmen aus allen Wirtschaftsbranchen der Region Großchina. Die Emittenten sind entweder in der Volksrepublik China, im Sonderverwaltungsgebiet Hongkong oder in Taiwan ansässig, oder deren Aktien werden dort notiert oder gehandelt. Neben direkten Anlagen in einzelne Unternehmen kann der Fonds auch in andere Finanzinstrumente investieren.

Veranlagungsstruktur

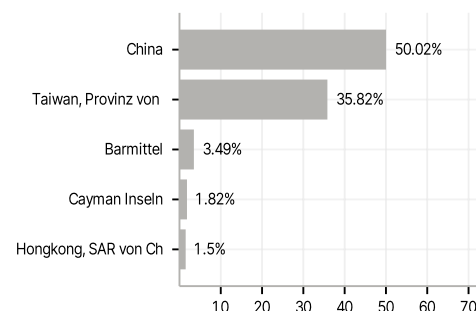
Anlagearten



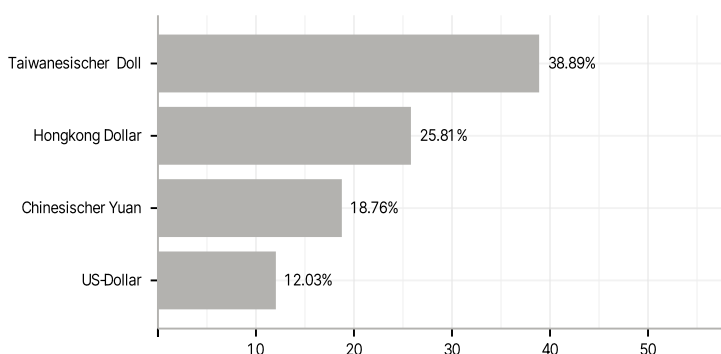
Branchen



Länder



Währungen



Größte Positionen

