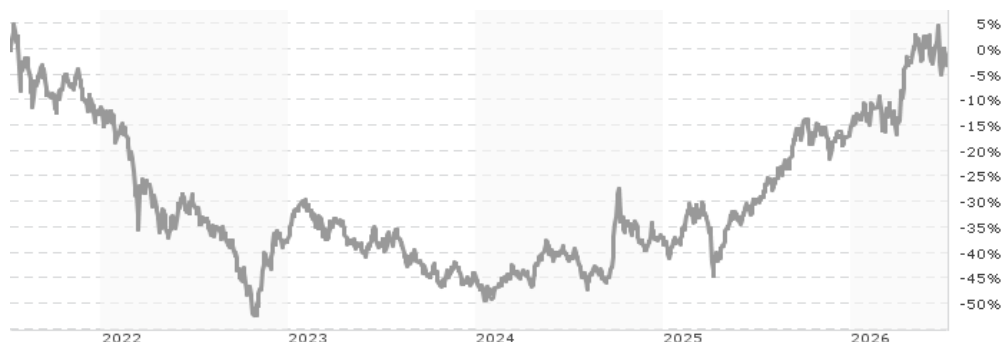


JPMorgan Funds - Greater China Fund - JPM Greater China A (dist) - USD / LU0117841782 / 577341 / JPMorgan AM (EU)

| | | | | |
|---------------------------------------|---------------|----------------|-------------------------|-------------|
| Aktuell 07.07.2026¹ | Region | Branche | Ausschüttungsart | Typ |
| 77,06 USD | Großchina | enmix | ausschüttend | Aktienfonds |



| | |
|--------------------------|----------------------|
| Risikokennzahlen | |
| SRI | 1 2 3 4 5 6 7 |
| Jahresperformance | |
| 2025 | +32,28% |
| 2024 | +12,08% |
| 2023 | -10,18% |
| 2022 | -29,29% |
| 2021 | -9,68% |

Performanceergebnisse der Vergangenheit lassen keine Rückschlüsse auf die künftige Entwicklung zu.

| | | | | | |
|----------------------------|------------------------------|-----------------------------------|----------|---|---------------|
| Stammdaten | | Konditionen | | Sonstige Kennzahlen | |
| Fondart | Einzelfond | Ausgabeaufschlag | 5,00% | Mindestveranlagung | EUR 35.000,00 |
| Kategorie | Aktien | Managementgebühr | 1,50% | Sparplan | Nein |
| Fondsunterkategorie | Branchenmix | Depotgebühr | - | UCITS / OGAW | Ja |
| Ursprungsland | Luxemburg | Tilgungsgebühr | 0,50% | Gewinnbeteiligung | 0,00% |
| Tranchenvolumen | (07.07.2026) USD 505,73 Mio. | Sonstige lfd. Kosten (27.04.2026) | 1,77% | Umschichtgebühr | 1,00% |
| Gesamt-Fondsvolumen | (07.07.2026) USD 1,98 Mrd. | Transaktionskosten | 0,59% | Fondsgesellschaft | |
| Auflagedatum | 18.05.2001 | Ausschüttungen | | JPMorgan AM (EU) | |
| KESSt-Meldefonds | Ja | 17.09.2025 | 0.22 USD | 6, Route de Trèves, 2633, Senningerberg | |
| Beginn des Geschäftsjahres | 01.07. | 11.09.2024 | 0.15 USD | Luxemburg | |
| Nachhaltigkeitsfondsart | - | 13.09.2023 | 0.01 USD | https://www.jpmmorganassetmanagement.de | |
| Fondsmanager | Rebecca Jiang, Li Tan | 14.09.2022 | 0.01 USD | | |
| Thema | - | 09.09.2021 | 0.01 USD | | |

| | | | | | | | | |
|--------------------------------|-----------|-----------|------------|-----------|-----------|-----------|-----------|--------------------|
| Performance | 1M | 6M | YTD | 1J | 2J | 3J | 5J | seit Beginn |
| Performance | -0,79% | +12,22% | +16,12% | +38,33% | +63,88% | +60,66% | -5,92% | +1022,56% |
| Performance p.a. | - | - | - | +38,33% | +28,06% | +17,10% | -1,21% | +10,09% |
| Performance p.a. nach max. AGA | - | - | - | +31,74% | +24,93% | +15,23% | -2,17% | +9,88% |
| Sharpe Ratio | -0,38 | 0,96 | 1,27 | 1,68 | 1,12 | 0,68 | -0,15 | 0,35 |
| Volatilität | 30,65% | 24,95% | 24,68% | 21,39% | 23,08% | 21,64% | 23,15% | 22,36% |
| Schlechtester Monat | - | -7,65% | -7,65% | -7,65% | -7,65% | -9,30% | -14,35% | -19,84% |
| Bester Monat | - | +17,30% | +17,30% | +17,30% | +17,60% | +17,60% | +26,33% | +26,33% |
| Maximaler Verlust | -9,28% | -9,28% | -9,28% | -9,28% | -23,58% | -23,58% | -54,48% | -66,07% |

Vertriebszulassung

Österreich, Deutschland, Schweiz, Vereinigtes Königreich, Luxemburg;

1. Wichtiger Hinweis zum Aktualisierungsstand: Das angegebene Datum bezieht sich ausschließlich auf die Berechnung des NAV.

RISIKOHINWEISE: Die Informationen auf dieser Seite dienen ausschließlich zu Informationszwecken und sollten weder als Verkaufsangebot noch als Aufforderung zum Kauf des Wertpapiers oder einer Empfehlung zugunsten des Wertpapiers verstanden werden. Die baha GmbH und die BAWAG P.S.K. Bank für Arbeit und Wirtschaft und Österreichische Postsparkasse Aktiengesellschaft übernehmen trotz sorgfältigster Recherche keinerlei Haftung für die Richtigkeit der angegebenen Daten.
Factsheet erstellt von: www.baha.com am 08.07.2026 00:49

JPMorgan Funds - Greater China Fund - JPM Greater China A (dist) - USD / LU0117841782 / 577341 / JPMorgan AM (EU)

Investmentstrategie

Mindestens 67% des Vermögens werden in Aktien von Unternehmen investiert, die im Großraum China ansässig sind oder dort den überwiegenden Teil ihrer Geschäftstätigkeit ausüben. Der Teilfonds kann in Unternehmen mit geringer Marktkapitalisierung investieren und mitunter bedeutende Positionen in bestimmten Sektoren oder Märkten aufweisen. Der Teilfonds kann bis zu 40% seiner Vermögenswerte in chinesischen A-Aktien anlegen, wobei bis zu 40% direkt über die "China-Hong Kong Stock Connect"-Programme sowie die RQFII- und QFII-Programme und bis zu 20% indirekt über Genussscheine investiert werden können. Der Teilfonds kann in Wertpapieren anlegen, die über Zweckunternehmen (Variable Interest Entities, VIE) ein indirektes Engagement in den zugrunde liegenden chinesischen Unternehmen bieten.

Fondsspezifische Informationen

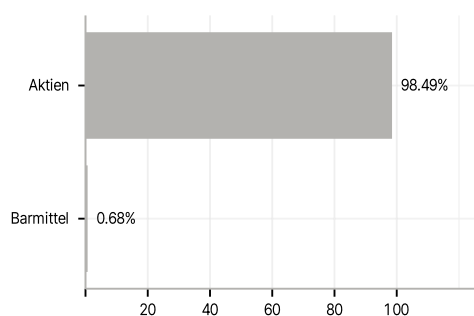
Im Rahmen der Anlagestrategie kann in wesentlichem Umfang in Derivate investiert werden. Die Fondsbestimmungen des JPMorgan Funds - Greater China Fund - JPM Greater China A (dist) - USD wurden durch die FMA bewilligt. Der JPMorgan Funds - Greater China Fund - JPM Greater China A (dist) - USD kann mehr als 35 % des Fondsvermögens in Wertpapiere/Geldmarktinstrumente folgender Emittenten investieren: the EU, the national, regional and local administrations of the Member States or their central banks, the European Central Bank, the European Investment Bank, the European Investment Fund, the European Stability Mechanism, the European Financial Stability Facility, a central authority or central bank of a member state of the OECD, Group of Twenty or Singapore, the International Monetary Fund, the International Bank for Reconstruction and Development, the Council of Europe Development Bank, the European Bank for Reconstruction and Development, the Bank for International Settlements.

Investmentziel

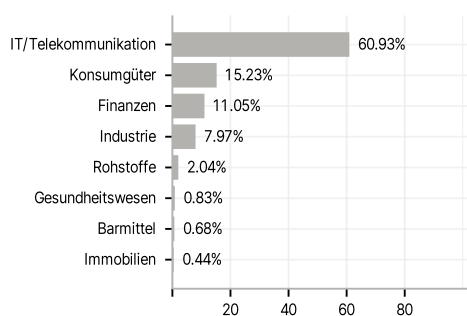
Erzielung eines langfristigen Kapitalwachstums durch die vorwiegende Anlage in Unternehmen aus der Volksrepublik China, Hongkong und Taiwan ("Großraum China").

Veranlagungsstruktur

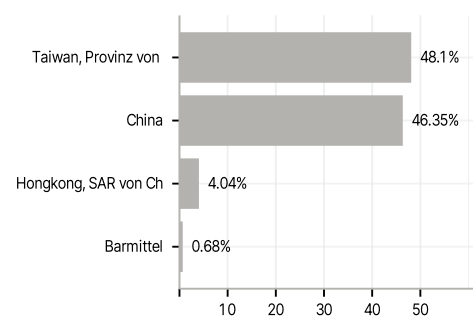
Anlagearten



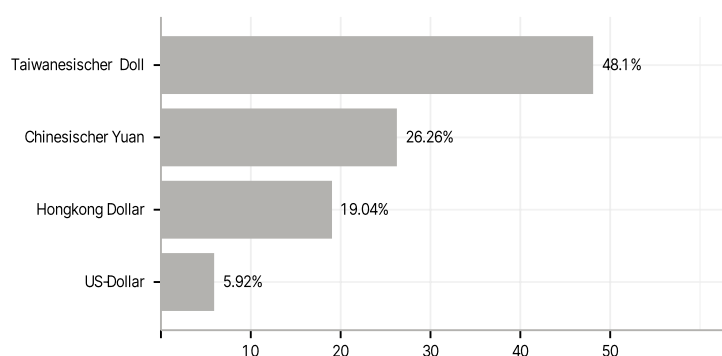
Branchen



Länder



Währungen



Größte Positionen

