

NESTOR Australien Fonds B / LU0147784119 / 570769 / FundRock M. Co.

| | | | | |
|---------------------------------------|---------------|----------------|-------------------------|-------------|
| Aktuell 02.07.2026¹ | Region | Branche | Ausschüttungsart | Typ |
| 398,44 EUR | Australien | enmix | thesaurierend | Aktienfonds |


Risikokennzahlen

| | | | | | | | |
|-----|---|---|---|---|---|---|---|
| SRI | 1 | 2 | 3 | 4 | 5 | 6 | 7 |
|-----|---|---|---|---|---|---|---|

Jahresperformance

| | |
|------|---------|
| 2025 | +28,16% |
| 2024 | +6,86% |
| 2023 | -5,11% |
| 2022 | -8,14% |
| 2021 | +31,64% |

Performanceergebnisse der Vergangenheit lassen keine Rückschlüsse auf die künftige Entwicklung zu.

| Stammdaten | | Konditionen | | Sonstige Kennzahlen | |
|----------------------------|-----------------------------|---|-------|--------------------------|----------|
| Fondart | Einzelfond | Ausgabeaufschlag | 3,00% | Mindestveranlagung | EUR 0,00 |
| Kategorie | Aktien | Managementgebühr | 0,56% | Sparplan | Nein |
| Fondsunterkategorie | Branchenmix | Depotgebühr | 0,08% | UCITS / OGAW | Ja |
| Ursprungsland | Luxemburg | Tilgungsgebühr | 0,00% | Gewinnbeteiligung | 0,20% |
| Tranchenvolumen | (30.06.2026) EUR 12,97 Mio. | Sonstige lfd. Kosten (02.02.2026) | 2,40% | Umschichtgebühr | 1,00% |
| Gesamt-Fondsvolumen | (30.06.2026) EUR 13,61 Mio. | Transaktionskosten | 0,22% | Fondsgesellschaft | |
| Auflegedatum | 21.05.2002 | FundRock M. Co. | | | |
| KESSt-Meldefonds | Ja | Heienhaff 5, 1736, Senningerberg | | | |
| Beginn des Geschäftsjahres | 01.07. | Luxemburg | | | |
| Nachhaltigkeitsfondsart | - | https://www.fundrock.com | | | |
| Fondsmanager | Wilhelm Schröder | | | | |
| | Schröder Equites GmbH | | | | |
| Thema | - | | | | |

| Performance | 1M | 6M | YTD | 1J | 2J | 3J | 5J | seit Beginn |
|--------------------------------|--------|---------|---------|---------|---------|---------|---------|-------------|
| Performance | -6,39% | -7,04% | -6,28% | +19,45% | +21,78% | +29,79% | +25,60% | +292,67% |
| Performance p.a. | - | - | - | +19,45% | +10,36% | +9,08% | +4,66% | +5,84% |
| Performance p.a. nach max. AGA | - | - | - | +15,98% | +8,74% | +8,01% | +4,05% | +5,71% |
| Sharpe Ratio | -2,86 | -0,66 | -0,60 | 0,82 | 0,38 | 0,35 | 0,12 | 0,16 |
| Volatilität | 20,15% | 24,15% | 24,15% | 20,98% | 20,97% | 19,12% | 19,07% | 22,60% |
| Schlechtester Monat | - | -11,43% | -11,43% | -11,43% | -11,43% | -11,43% | -14,04% | -40,29% |
| Bester Monat | - | +5,55% | +7,83% | +8,33% | +8,33% | +8,33% | +13,36% | +34,84% |
| Maximaler Verlust | -7,50% | -16,33% | -16,33% | -16,33% | -20,20% | -20,20% | -34,41% | -80,83% |

Vertriebszulassung

Österreich, Deutschland, Luxemburg;

1. Wichtiger Hinweis zum Aktualisierungsstand: Das angegebene Datum bezieht sich ausschließlich auf die Berechnung des NAV.

RISIKOHINWEISE: Die Informationen auf dieser Seite dienen ausschließlich zu Informationszwecken und sollten weder als Verkaufsangebot noch als Aufforderung zum Kauf des Wertpapiers oder einer Empfehlung zugunsten des Wertpapiers verstanden werden. Die baha GmbH und die BAWAG P.S.K. Bank für Arbeit und Wirtschaft und Österreichische Postsparkasse Aktiengesellschaft übernehmen trotz sorgfältigster Recherche keinerlei Haftung für die Richtigkeit der angegebenen Daten.
 Factsheet erstellt von: www.baha.com am 08.07.2026 01:20

Investmentstrategie

Um das Anlageziel zu erreichen, investiert der Fonds mindestens 51% des Fondsvermögens in Aktien und aktienähnliche Wertpapiere von Gesellschaften/Emittenten, die ihren Sitz und/oder Geschäftsschwerpunkt bzw. Hauptbörsennotierung in Australien oder Neuseeland haben. Mindestens 51% des Fondsvermögens werden in Kapitalbeteiligungen i. S. d. § 2 Abs. 8 des dt. Investmentsteuergesetzes angelegt. Darüber hinaus kann das Fondsvermögen in variabel- und festverzinsliche Wertpapiere sowie in allen anderen zulässigen Vermögenswerten angelegt werden, wie z.B. Investitionsinstrumente - nicht abschließend aufgezählt - wie Aktien und aktienähnliche Wertpapiere, Partizipationsscheine, Wandel-, Genuss-, Optionsrechte/-scheine, als auch Real-Estate-Investment-Trust (REIT). Bis zu 10% des Fondsvermögens können in Wertpapiere der obengenannten Kategorien von Emittenten bzw. Gesellschaften, die ihren Hauptsitz oder Geschäftsschwerpunkt nicht in Australien oder Neuseeland haben, angelegt werden.

Fondsspezifische Informationen

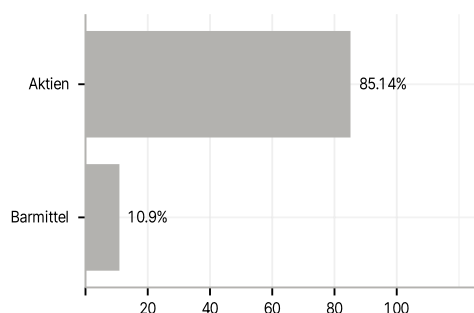
Im Rahmen der Anlagestrategie kann in wesentlichem Umfang in Derivate investiert werden. Die Fondsbestimmungen des NESTOR Australien Fonds B wurden durch die FMA bewilligt. Der NESTOR Australien Fonds B kann mehr als 35 % des Fondsvermögens in Wertpapiere/Geldmarktinstrumente folgender Emittenten investieren: die von einem Mitgliedstaat der Europäischen Union oder seinen Gebietskörperschaften oder von einem anderen Mitgliedstaat der OECD oder von internationalen Organismen öffentlich-rechtlichen Charakters, denen ein oder mehrere Mitgliedstaaten der Europäischen Union angehören, begeben oder garantiert werden.

Investmentziel

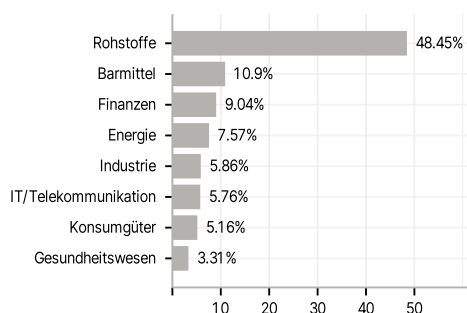
Der Fonds ist ein aktiv verwalteter Aktienfonds mit dem Anlageziel, die Chancen des australischen und neuseeländischen Aktienmarktes zu nutzen. Aktiv verwaltet bedeutet hier, dass der Fondsmanager frei über die Portfoliozusammensetzung entscheidet, wobei es die für den jeweiligen Teilfonds festgelegten Anlageziele und die jeweilige Anlagepolitik einzuhalten hat. Die verwendeten Vergleichsindices (Benchmarks) dienen lediglich der Berechnung einer etwaigen erfolgsabhängigen Vergütung (Performance-Fee), sodass die Zusammensetzung des Portfolios nicht oder weitgehend nicht mit der Zusammensetzung der jeweiligen Benchmark übereinstimmen wird.

Veranlagungsstruktur

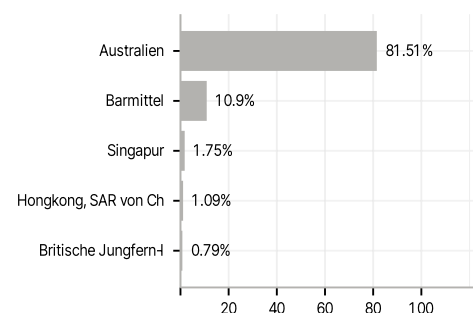
Anlagearten



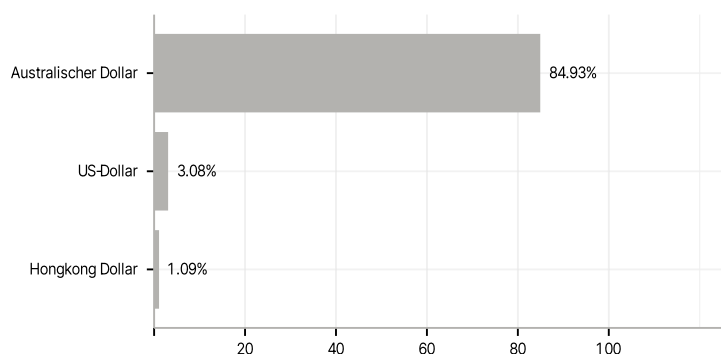
Branchen



Länder



Währungen



Größte Positionen

