

AMUNDI FUNDS EURO INFLATION BOND - A EUR / LU0201602504 / A0DP0Q / Amundi Luxembourg

| | | | | |
|--|---------------|------------------|-------------------------|-------------|
| Aktuell 06.07.2026 ¹ | Region | Branche | Ausschüttungsart | Typ |
| 123,07 EUR | Europa | Anleihen Staaten | ausschüttend | Rentenfonds |


Risikokennzahlen

| | | | | | | | |
|-----|---|---|---|---|---|---|---|
| SRI | 1 | 2 | 3 | 4 | 5 | 6 | 7 |
|-----|---|---|---|---|---|---|---|

Jahresperformance

| | |
|------|---------|
| 2025 | -0,70% |
| 2024 | -0,55% |
| 2023 | +3,56% |
| 2022 | -11,61% |
| 2021 | +3,14% |

Performanceergebnisse der Vergangenheit lassen keine Rückschlüsse auf die künftige Entwicklung zu.

| Stammdaten | | Konditionen | | Sonstige Kennzahlen | |
|----------------------------|-----------------------------|-----------------------------------|----------|---|--------------|
| Fondart | Einzelfond | Ausgabeaufschlag | 4,50% | Mindestveranlagung | EUR 1.500,00 |
| Kategorie | Anleihen | Managementgebühr | 0,75% | Sparplan | Nein |
| Fondsunterkategorie | Anleihen Staaten | Depotgebühr | - | UCITS / OGAW | Ja |
| Ursprungsland | Luxemburg | Tilgungsgebühr | 0,00% | Gewinnbeteiligung | 20,00% |
| Tranchenvolumen | (06.07.2026) EUR 1,00 Mio. | Sonstige lfd. Kosten (09.06.2026) | 1,03% | Umschichtgebühr | 3,00% |
| Gesamt-Fondsvolumen | (06.07.2026) EUR 31,97 Mio. | Transaktionskosten | 0,09% | Fondsgesellschaft | |
| Auflegedatum | 01.10.2004 | Ausschüttungen | | Amundi Luxembourg | |
| KESSt-Meldefonds | Ja | 22.09.2020 | 0.26 EUR | 5 allée Scheffer, L-2520, Luxembourg | |
| Beginn des Geschäftsjahres | 01.07. | 24.09.2019 | 1.10 EUR | Luxemburg | |
| Nachhaltigkeitsfondsart | - | 24.09.2018 | 0.09 EUR | https://www.amundi.lu | |
| Fondsmanager | Benjamin Cavallier | 22.09.2017 | 0.99 EUR | | |
| | Isabelle Vic-Philippe | 27.09.2016 | 0.01 EUR | | |
| Thema | - | | | | |

| Performance | 1M | 6M | YTD | 1J | 2J | 3J | 5J | seit Beginn |
|--------------------------------|--------|--------|--------|--------|--------|--------|---------|-------------|
| Performance | +0,51% | +1,95% | +2,12% | +1,18% | +2,57% | +3,61% | -6,32% | +28,40% |
| Performance p.a. | - | - | - | +1,18% | +1,28% | +1,19% | -1,30% | +1,15% |
| Performance p.a. nach max. AGA | - | - | - | -3,18% | -0,93% | -0,28% | -2,16% | +0,95% |
| Sharpe Ratio | 1,59 | 0,34 | 0,39 | -0,28 | -0,26 | -0,25 | -0,59 | -0,20 |
| Volatilität | 2,88% | 4,79% | 4,77% | 4,01% | 4,06% | 4,48% | 6,11% | 5,77% |
| Schlechtester Monat | - | -1,42% | -1,42% | -1,42% | -1,74% | -2,95% | -5,85% | -8,29% |
| Bester Monat | - | +1,60% | +1,60% | +1,60% | +2,12% | +2,12% | +5,12% | +5,12% |
| Maximaler Verlust | -0,56% | -2,39% | -2,39% | -2,39% | -3,40% | -4,63% | -16,05% | -18,92% |

Vertriebszulassung

Österreich, Deutschland, Schweiz, Vereinigtes Königreich, Luxemburg;

1. Wichtiger Hinweis zum Aktualisierungsstand: Das angegebene Datum bezieht sich ausschließlich auf die Berechnung des NAV.

RISIKOHINWEISE: Die Informationen auf dieser Seite dienen ausschließlich zu Informationszwecken und sollten weder als Verkaufsangebot noch als Aufforderung zum Kauf des Wertpapiers oder einer Empfehlung zugunsten des Wertpapiers verstanden werden. Die baha GmbH und die BAWAG P.S.K. Bank für Arbeit und Wirtschaft und Österreichische Postsparkasse Aktiengesellschaft übernehmen trotz sorgfältigster Recherche keinerlei Haftung für die Richtigkeit der angegebenen Daten.
 Factsheet erstellt von: www.baha.com am 08.07.2026 01:00

AMUNDI FUNDS EURO INFLATION BOND - A EUR / LU0201602504 / A0DP0Q / Amundi Luxembourg

Investmentstrategie

Diese Anleihen werden von einem Mitgliedstaat der Europäischen Union oder einer öffentlichen Einrichtung begeben oder garantiert oder von privaten Emittenten begeben, die ihren Hauptsitz in einem Mitgliedstaat der Europäischen Union haben oder dort in erheblichem Umfang tätig sind. Mindestens 67 % des Vermögens des Teilfonds werden in Anleihen investiert, die in der Eurozone in Euro ausgegeben werden. Der Teilfonds setzt Derivate ein, um verschiedene Risiken zu reduzieren und für ein effizientes Portfoliomanagement. Der Teilfonds integriert Nachhaltigkeitsfaktoren in seinen Anlageprozess, wie im Abschnitt "Nachhaltige Anlagen" des Prospekts näher erläutert. Das Anlageteam analysiert die Zinssätze und Wirtschaftstrends (Top-down), um seine Erwartungen an die Realzinssätze und Inflationsraten aufzubauen. Das Anlageteam verwendet anschließend technische und fundamentale Analysen, um Emittenten und Wertpapiere auszuwählen (Bottom-up) und Arbitragen zwischen indexierten und festverzinslichen Anleihen umzusetzen.

Fondsspezifische Informationen

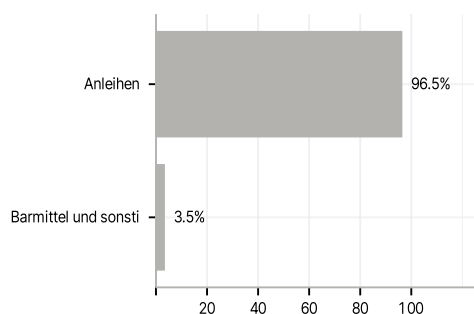
Im Rahmen der Anlagestrategie kann in wesentlichem Umfang in Derivate investiert werden.

Investmentziel

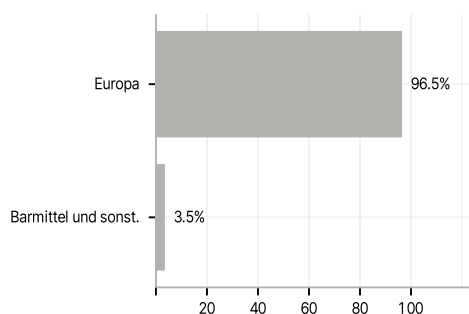
Erzielung einer Kombination aus Ertrag und Kapitalwachstum (Gesamtrendite). Der Teilfonds investiert mindestens 67 % des Vermögens in Anleihen, die an die europäische Inflation und/oder die Inflation in einem Mitgliedstaat der Eurozone gebunden sind.

Veranlagungsstruktur

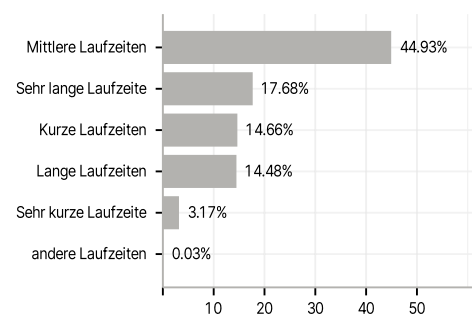
Anlagearten



Länder



Laufzeiten



Rating

