

T 1851 EUR R01 (T) / AT0000A0K2C4 / OA0K2C / Erste AM

| Aktuell 07.07.2026 ¹ | Region | Branche | Ausschüttungsart | Typ |
|---------------------------------|--------|------------------|------------------|-------------|
| 112,61 EUR | Europa | Anleihen Staaten | thesaurierend | Rentenfonds |


Risikokennzahlen

| | | | | | | | |
|-----|---|---|---|---|---|---|---|
| SRI | 1 | 2 | 3 | 4 | 5 | 6 | 7 |
|-----|---|---|---|---|---|---|---|

Jahresperformance

| | |
|------|---------|
| 2025 | +0,64% |
| 2024 | +1,16% |
| 2023 | +6,04% |
| 2022 | -17,51% |
| 2021 | -4,15% |

Performanceergebnisse der Vergangenheit lassen keine Rückschlüsse auf die künftige Entwicklung zu.

| Stammdaten | | Konditionen | | Sonstige Kennzahlen | |
|----------------------------|--|---|-------|--------------------------|----------|
| Fondart | Einzelfond | Ausgabeaufschlag | 4,00% | Mindestveranlagung | EUR 0,00 |
| Kategorie | Anleihen | Managementgebühr | 0,40% | Sparplan | Nein |
| Fondsunterkategorie | Anleihen Staaten | Depotgebühr | - | UCITS / OGAW | Ja |
| Ursprungsland | Österreich | Tilgungsgebühr | 0,00% | Gewinnbeteiligung | 0,00% |
| Tranchenvolumen | - | Sonstige lfd. Kosten (27.02.2026) | 0,47% | Umschichtgebühr | - |
| Gesamt-Fondsvolumen | (07.07.2026) EUR 198,15 Mio. | Transaktionskosten | 0,25% | Fondsgesellschaft | |
| Auflegedatum | 01.09.2010 | Erste AM | | | |
| KESSt-Meldefonds | Ja | Am Belvedere 1, 1100, Wien | | | |
| Beginn des Geschäftsjahres | 01.08. | Österreich | | | |
| Nachhaltigkeitsfondsart | - | https://www.erste-am.at | | | |
| Fondsmanager | Peter Paul Pözl Helwig-Dieter Ziering | | | | |
| Thema | - | | | | |

| Performance | 1M | 6M | YTD | 1J | 2J | 3J | 5J | seit Beginn |
|--------------------------------|--------|--------|--------|--------|--------|--------|---------|-------------|
| Performance | +0,66% | +0,38% | +0,31% | +0,44% | +4,01% | +7,93% | -12,15% | +20,04% |
| Performance p.a. | - | - | - | +0,44% | +1,99% | +2,57% | -2,56% | +1,16% |
| Performance p.a. nach max. AGA | - | - | - | -3,43% | +0,01% | +1,24% | -3,32% | +0,91% |
| Sharpe Ratio | 2,23 | -0,31 | -0,35 | -0,45 | -0,08 | 0,05 | -0,83 | -0,23 |
| Volatilität | 2,84% | 4,97% | 4,92% | 4,17% | 4,29% | 4,75% | 5,88% | 4,97% |
| Schlechtester Monat | - | -2,76% | -2,76% | -2,76% | -2,76% | -3,08% | -4,79% | -4,79% |
| Bester Monat | - | +1,32% | +1,32% | +1,32% | +2,10% | +3,65% | +4,38% | +5,78% |
| Maximaler Verlust | -0,50% | -3,45% | -3,45% | -3,45% | -4,40% | -4,40% | -21,55% | -22,73% |

Vertriebszulassung

Österreich;

1. Wichtiger Hinweis zum Aktualisierungsstand: Das angegebene Datum bezieht sich ausschließlich auf die Berechnung des NAV.

 RISIKOHINWEISE: Die Informationen auf dieser Seite dienen ausschließlich zu Informationszwecken und sollten weder als Verkaufsangebot noch als Aufforderung zum Kauf des Wertpapiers oder einer Empfehlung zugunsten des Wertpapiers verstanden werden. Die baha GmbH und die BAWAG P.S.K. Bank für Arbeit und Wirtschaft und Österreichische Postsparkasse Aktiengesellschaft übernehmen trotz sorgfältigster Recherche keinerlei Haftung für die Richtigkeit der angegebenen Daten.
 Factsheet erstellt von: www.baha.com am 08.07.2026 02:14

T 1851 EUR R01 (T) / AT0000A0K2C4 / OA0K2C / Erste AM

Investmentstrategie

Es werden zu mindestens 51% des Fondsvermögens Finanzinstrumente solcher Emittenten erworben, die auf Basis eines vordefinierten Auswahlprozesses von der Verwaltungsgesellschaft als nachhaltig eingestuft werden. Alle erworbenen Einzeltitel müssen zum Zeitpunkt des Erwerbs auf Basis eines vordefinierten Auswahlprozesses von der Verwaltungsgesellschaft als nachhaltig eingestuft worden sein. Für das Fondsvermögen können unter anderem auf Euro lautende Staatsanleihen, die vorrangig von Emittenten aus Europa begeben oder garantiert werden, sowie auf Euro lautende Schuldverschreibungen von Kreditinstituten, vorwiegend mit Sitz in Europa, erworben werden. Wertpapiere (einschließlich Wertpapiere mit eingebetteten derivativen Instrumenten) und Geldmarktinstrumente dürfen jeweils bis zu 100% des Fondsvermögens erworben werden.

Fondsspezifische Informationen

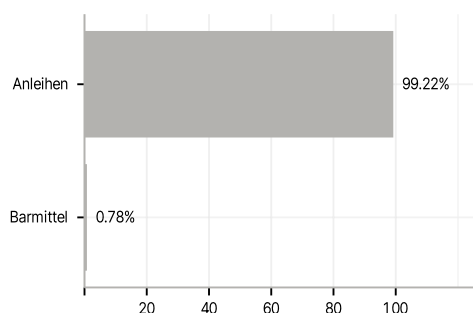
Im Rahmen der Anlagestrategie kann überwiegend in Einlagen investiert werden. Im Rahmen der Anlagestrategie kann in wesentlichem Umfang in Derivate investiert werden. Die Fondsbestimmungen des T 1851 EUR R01 (T) wurden durch die FMA bewilligt. Der T 1851 EUR R01 (T) kann mehr als 35 % des Fondsvermögens in Wertpapiere/Geldmarktinstrumente folgender Emittenten investieren: die von der Republik Österreich bzw. deren Bundesländern: Burgenland, Kärnten, Niederösterreich, Oberösterreich, Salzburg, Steiermark, Tirol, Vorarlberg, Wien, von der Bundesrepublik Deutschland bzw. deren Bundesländern: Baden-Württemberg, Bayern, Berlin, Brandenburg, Bremen, Hamburg, Hessen, Mecklenburg-Vorpommern, Niedersachsen, Nordrhein-Westfalen, Rheinland-Pfalz, Saarland, Sachsen, Sachsen-Anhalt, Schleswig-Holstein, Thüringen, von der Europäischen Investitionsbank, von der Europäischen Union (EU), von der European Financial Stability Facility (EFSF), von der Französischen Republik, von der Hellenischen Republik (Griechenland), von der Internationalen Bank für Wiederaufbau und Entwicklung (IBRD), von Irland, von der Italienischen Republik, von der KfW (Kreditanstalt für Wiederaufbau), vom Königreich Belgien, vom Königreich Niederlande, vom Königreich Spanien, von der Portugiesischen Republik sowie von der Republik Finnland begeben oder garantiert werden.

Investmentziel

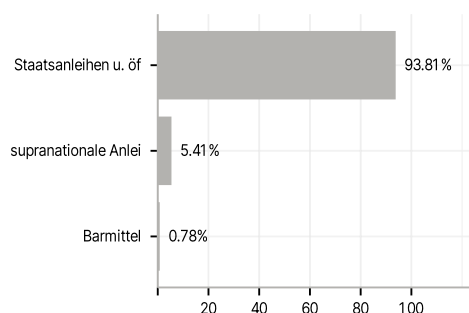
Der T 1851 ist ein Anleihenfonds. Als Anlageziel wird Kapitalzuwachs und/oder laufende Rendite angestrebt.

Veranlagungsstruktur

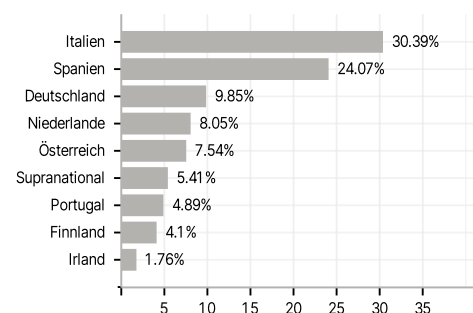
Anlagearten



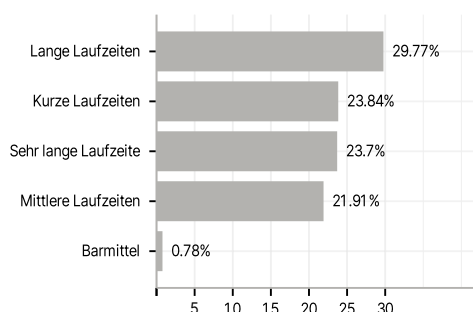
Emittenten



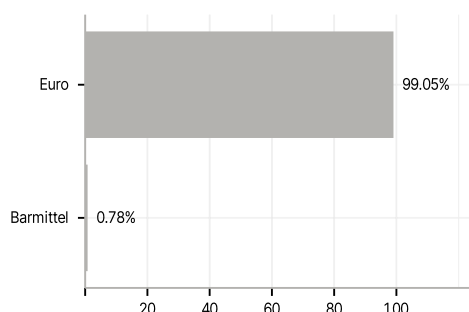
Länder



Laufzeiten



Währungen



Größte Positionen

