

**SUPERIOR 6 - Global Challenges T / AT0000A0AA78 / A0Q7EM / Security KAG**

<b>Aktuell 06.07.2026 <sup>1</sup></b>	<b>Region</b>	<b>Branche</b>	<b>Ausschüttungsart</b>	<b>Typ</b>
363,16 EUR	weltweit	enmix	thesaurierend	Aktienfonds



Performanceergebnisse der Vergangenheit lassen keine Rückschlüsse auf die künftige Entwicklung zu.

**Risikokennzahlen**

SRI	1	2	3	<b>4</b>	5	6	7
-----	---	---	---	----------	---	---	---

**Jahresperformance**

2025	+1,80%
2024	-7,79%
2023	+18,60%
2022	-22,68%
2021	+23,52%

Stammdaten		Konditionen		Sonstige Kennzahlen	
Fondart	Einzelfond	Ausgabeaufschlag	4,00%	Mindestveranlagung	-
Kategorie	Aktien	Managementgebühr	1,50%	Sparplan	Nein
Fondsunterkategorie	Branchenmix	Depotgebühr	-	UCITS / OGAW	Ja
Ursprungsland	Österreich	Tilgungsgebühr	0,00%	Gewinnbeteiligung	0,00%
Tranchenvolumen	(06.07.2026) EUR 23,41 Mio.	Sonstige lfd. Kosten (30.10.2025)	1,65%	Umschichtgebühr	-
Gesamt-Fondsvolumen	(06.07.2026) EUR 34,55 Mio.	Transaktionskosten	0,11%	<b>Fondsgesellschaft</b>	
Auflegedatum	16.10.2008	Security KAG			
KESSt-Meldefonds	Ja	Burgring 16, 8010, Graz			
Beginn des Geschäftsjahres	01.07.	Österreich			
Nachhaltigkeitsfondsart	Ethik/Ökologie	<a href="https://www.securitykag.at">https://www.securitykag.at</a>			
Fondsmanager	Martin Schnedlitz				
	Beate Streicher, Joachim Waltl				
Thema	-				

Performance	1M	6M	YTD	1J	2J	3J	5J	seit Beginn
Performance	+4,31%	+23,16%	+25,28%	+31,01%	+23,43%	+27,08%	+20,95%	+302,18%
Performance p.a.	-	-	-	+31,10%	+11,13%	+8,31%	+3,88%	+8,17%
Performance p.a. nach max. AGA	-	-	-	+25,97%	+8,94%	+6,91%	+3,07%	+7,92%
Sharpe Ratio	4,37	3,50	3,79	2,31	0,67	0,48	0,10	0,36
Volatilität	16,29%	14,35%	14,16%	12,45%	13,20%	12,45%	14,90%	16,41%
Schlechtester Monat	-	-5,51%	-5,51%	-5,51%	-5,84%	-6,30%	-11,51%	-14,19%
Bester Monat	-	+12,01%	+12,01%	+12,01%	+12,01%	+12,01%	+12,22%	+17,77%
Maximaler Verlust	-2,02%	-7,15%	-7,15%	-7,15%	-16,54%	-19,75%	-27,38%	-34,46%

**Vertriebszulassung**

Österreich, Deutschland;

1. Wichtiger Hinweis zum Aktualisierungsstand: Das angegebene Datum bezieht sich ausschließlich auf die Berechnung des NAV.

RISIKOHINWEISE: Die Informationen auf dieser Seite dienen ausschließlich zu Informationszwecken und sollten weder als Verkaufsangebot noch als Aufforderung zum Kauf des Wertpapiers oder einer Empfehlung zugunsten des Wertpapiers verstanden werden. Die baha GmbH und die BAWAG P.S.K. Bank für Arbeit und Wirtschaft und Österreichische Postsparkasse Aktiengesellschaft übernehmen trotz sorgfältigster Recherche keinerlei Haftung für die Richtigkeit der angegebenen Daten.  
Factsheet erstellt von: www.baha.com am 07.07.2026 10:20

# SUPERIOR 6 - Global Challenges T / AT0000A0AA78 / A0Q7EM / Security KAG

## Investmentstrategie

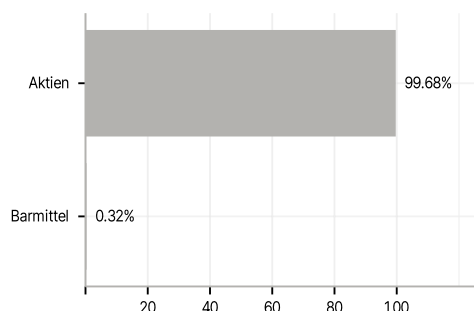
Geldmarktinstrumente dürfen bis zu 49 v.H. des Fondsvermögens erworben werden. Anteile an Investmentfonds dürfen jeweils bis zu 10 v.H. des Fondsvermögens und insgesamt bis zu 10 v.H. des Fondsvermögens erworben werden, sofern diese ihrerseits jeweils zu nicht mehr als 10 v.H. des Fondsvermögens in Anteile anderer Investmentfonds investieren. Sichteinlagen und kündbare Einlagen mit einer Laufzeit von höchstens 12 Monaten dürfen bis zu 49 v.H. des Fondsvermögens gehalten werden. Es ist kein Mindestbankguthaben zu halten. Im Rahmen von Umschichtungen des Fondsportfolios und/oder der begründeten Annahme drohender Verluste bei Wertpapieren kann der Investmentfonds den Anteil an Wertpapieren unterschreiten und einen höheren Anteil an Sichteinlagen oder kündbaren Einlagen mit einer Laufzeit von höchstens 12 Monaten aufweisen. Derivative Instrumente dürfen als Teil der Anlagestrategie bis zu 49 v.H. des Fondsvermögens und zur Absicherung eingesetzt werden. Dadurch kann sich das Verlustrisiko erhöhen. Der Fonds wird aktiv gemanagt. Durch das aktive Management können im Vergleich zu einem passiv orientierten Fonds höhere Transaktionskosten entstehen.

## Investmentziel

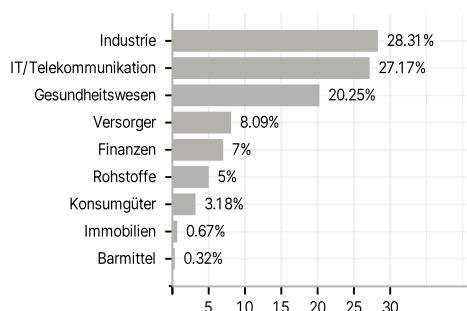
Der Fonds strebt langfristig die Erreichung einer Outperformance des Global Challenges Index (Benchmark) unter Wahrung einer angemessenen Risikostreuung an. Der Investmentfonds investiert zu mindestens 51 v.H. des Fondsvermögens weltweit in Aktien (und Aktien gleichwertige Wertpapiere) in Form von direkt erworbenen Einzeltiteln, sohin nicht indirekt oder direkt über Investmentfonds oder über Derivate. Es werden zu mindestens 51 v.H. des Fondsvermögens Wertpapiere von Unternehmen, die im Global Challenges Index enthalten sind, erworben. Sollte dieser Index nicht mehr veröffentlicht werden, wird der entsprechende Nachfolgeindex oder ein anderer, diesem möglichst entsprechender Index herangezogen werden. Der Global Challenges Index ist ein internationaler Nachhaltigkeitsaktienindex und umfasst 50 Unternehmen, die sich aktiv folgenden globalen Herausforderungen stellen und substantielle, richtungsweisende Beiträge zur Bewältigung dieser Herausforderungen leisten: die Bekämpfung der Ursachen und Folgen des Klimawandels, die Sicherstellung einer ausreichenden Versorgung mit Trinkwasser, die Beendigung der Entwaldung und die Förderung nachhaltiger Waldwirtschaft, der Erhalt der Artenvielfalt, der Umgang mit der Bevölkerungsentwicklung, die Bekämpfung der Armut sowie die Unterstützung verantwortungsvoller Governance- Strukturen.

## Veranlagungsstruktur

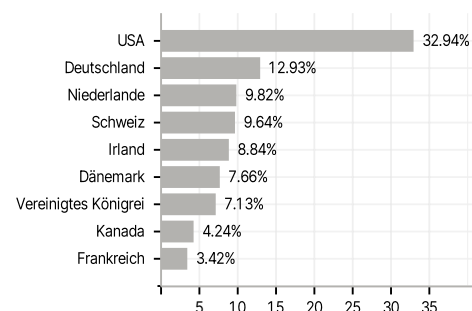
### Anlagearten



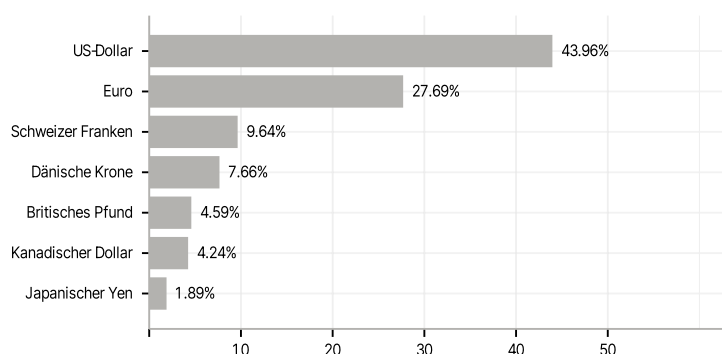
### Branchen



### Länder



### Währungen



### Größte Positionen

