

## Gutmann Global Dividends (A) USD / AT0000A0LXV5 / A1C76V / Gutmann KAG m.b.H

<b>Aktuell 06.07.2026<sup>1</sup></b>	<b>Region</b>	<b>Branche</b>	<b>Ausschüttungsart</b>	<b>Typ</b>
307,64 USD	weltweit	enmix	ausschüttend	Aktienfonds



### Risikokennzahlen

SRI	1	2	3	4	5	6	7
-----	---	---	---	---	---	---	---

### Jahresperformance

2025	+21,60%
2024	+6,80%
2023	+7,27%
2022	-4,51%
2021	+16,69%

Performanceergebnisse der Vergangenheit lassen keine Rückschlüsse auf die künftige Entwicklung zu.

Stammdaten		Konditionen		Sonstige Kennzahlen	
Fondart	Einzelfond	Ausgabeaufschlag	5,00%	Mindestveranlagung	-
Kategorie	Aktien	Managementgebühr	1,50%	Sparplan	Nein
Fondsunterkategorie	Branchenmix	Depotgebühr	-	UCITS / OGAW	Ja
Ursprungsland	Österreich	Tilgungsgebühr	0,00%	Gewinnbeteiligung	0,00%
Tranchenvolumen	(06.07.2026) EUR 21,38 Mio.	Sonstige lfd. Kosten (22.04.2026)	1,70%	Umschichtgebühr	-
Gesamt-Fondsvolumen	(06.07.2026) EUR 346,05 Mio.	Transaktionskosten	0,00%	<b>Fondsgesellschaft</b>	
Auflegedatum	13.12.2010	<b>Ausschüttungen</b>		Gutmann KAG m.b.H	
KESSt-Meldefonds	Ja	02.02.2026	4.47 USD	Schwarzenbergplatz 16, 1010, Wien	
Beginn des Geschäftsjahres	01.12.	03.02.2025	7.18 USD	Österreich	
Nachhaltigkeitsfondsart	-	01.02.2024	4.69 USD	<a href="https://www.gutmannfonds.at">https://www.gutmannfonds.at</a>	
Fondsmanager	Gutmann Kapitalanlage AG	01.02.2023	6.04 USD		
Thema	Dividende	01.02.2022	3.94 USD		

Performance	1M	6M	YTD	1J	2J	3J	5J	seit Beginn
Performance	+1,87%	+5,61%	+5,70%	+10,41%	+29,15%	+41,69%	+49,05%	+213,91%
Performance p.a.	-	-	-	+10,44%	+13,68%	+12,31%	+8,30%	+7,62%
Performance p.a. nach max. AGA	-	-	-	+5,15%	+10,91%	+10,51%	+7,26%	+7,28%
Sharpe Ratio	2,80	0,91	0,90	0,90	1,12	1,06	0,57	0,43
Volatilität	8,91%	10,36%	10,24%	9,06%	10,16%	9,46%	10,56%	12,39%
Schlechtester Monat	-	-6,36%	-6,36%	-6,36%	-6,36%	-6,36%	-6,71%	-11,76%
Bester Monat	-	+6,84%	+6,84%	+6,84%	+6,84%	+6,84%	+7,00%	+12,61%
Maximaler Verlust	-1,56%	-8,04%	-8,04%	-8,04%	-9,82%	-9,82%	-17,83%	-31,32%

### Vertriebszulassung

Österreich, Deutschland;

1. Wichtiger Hinweis zum Aktualisierungsstand: Das angegebene Datum bezieht sich ausschließlich auf die Berechnung des NAV.

## Gutmann Global Dividends (A) USD / AT0000A0LXV5 / A1C76V / Gutmann KAG m.b.H

### Investmentstrategie

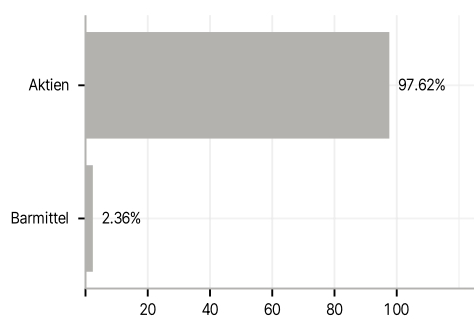
Die Auswahl der Einzelwerte erfolgt überwiegend nach quantitativen und qualitativen Filterkriterien unter Berücksichtigung der historischen und erwarteten Ausschüttungspolitik der Unternehmen. Daneben dürfen sowohl Geldmarktinstrumente als auch Sichteinlagen und kündbare Einlagen mit einer Laufzeit von höchstens 12 Monaten erworben werden. Im Rahmen von Umschichtungen des Fondsportfolios kann der Investmentfonds den Anteil an Wertpapieren unterschreiten und einen höheren Anteil an Sichteinlagen oder kündbaren Einlagen mit einer Laufzeit von höchstens 12 Monaten aufweisen. Eine Spezialisierung im Hinblick auf bestimmte Branchen oder geographische Gebiete liegt für den Gutmann Global Dividends grundsätzlich nicht vor, wobei eine zeitweise Schwerpunktsetzung jedoch nicht ausgeschlossen ist. Der Fonds verfolgt eine aktive Managementstrategie ohne Bezugnahme auf einen Referenzwert. Derivate dürfen zur Absicherung und als Teil der Anlagestrategie eingesetzt werden.

### Investmentziel

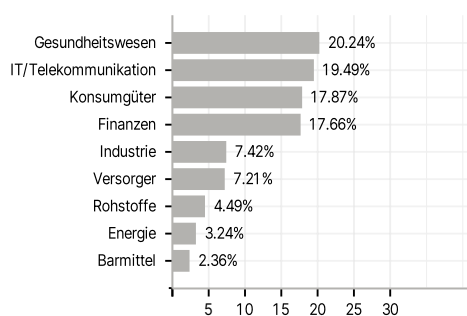
Der Gutmann Global Dividends ist ein Aktienfonds, der darauf ausgerichtet ist, einen hohen langfristigen Kapitalzuwachs und laufende Erträge zu erzielen. Der Gutmann Global Dividends investiert global ausgerichtet überwiegend in Aktien mit einer soliden Dividendenpolitik.

### Veranlagungsstruktur

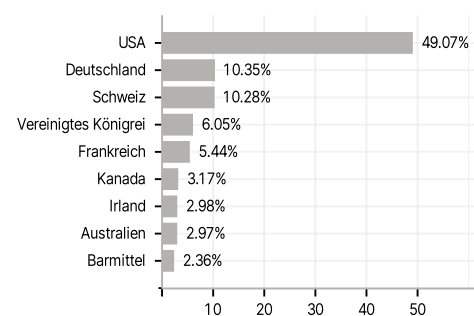
#### Anlagearten



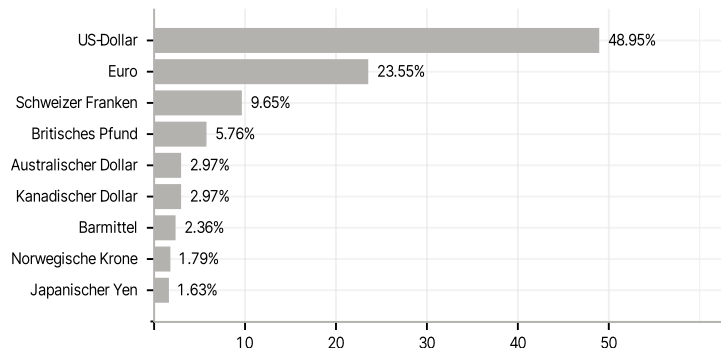
#### Branchen



#### Länder



#### Währungen



#### Größte Positionen

