

ERSTE BOND EM CORPORATE EUR R01 (T) / AT0000A05HR3 / A0M0XC / Erste AM

Aktuell 07.07.2026¹	Region	Branche	Ausschüttungsart	Typ
190,96 EUR	Emerging Markets	Anleihen Unternehmen	thesaurierend	Rentenfonds



Risikokennzahlen							
SRI	1	2	3	4	5	6	7

Jahresperformance	
2025	+5,16%
2024	+4,09%
2023	+4,02%
2022	-9,84%
2021	-0,67%

Performanceergebnisse der Vergangenheit lassen keine Rückschlüsse auf die künftige Entwicklung zu.

Stammdaten		Konditionen		Sonstige Kennzahlen	
Fondart	Einzelfond	Ausgabeaufschlag	3,50%	Mindestveranlagung	EUR 0,00
Kategorie	Anleihen	Managementgebühr	0,96%	Sparplan	Ja
Fondsunterkategorie	Anleihen Unternehmen	Depotgebühr	-	UCITS / OGAW	Ja
Ursprungsland	Österreich	Tilgungsgebühr	0,00%	Gewinnbeteiligung	0,00%
Tranchenvolumen	-	Sonstige lfd. Kosten (31.07.2025)	1,10%	Umschichtgebühr	-
Gesamt-Fondsvolumen (07.07.2026)	EUR 373,85 Mio.	Transaktionskosten	0,85%	Fondsgesellschaft	
Auflagedatum	02.07.2007			Erste AM	
KESSt-Meldefonds	Ja			Am Belvedere 1, 1100, Wien	
Beginn des Geschäftsjahres	01.07.			Österreich	
Nachhaltigkeitsfondsart	-			https://www.erste-am.at	
Fondsmanager	Peter Varga, Thomas Oposich				
Thema	-				

Performance	1M	6M	YTD	1J	2J	3J	5J	seit Beginn
Performance	+0,34%	+0,43%	+0,45%	+3,13%	+7,53%	+13,97%	+2,08%	+119,39%
Performance p.a.	-	-	-	+3,13%	+3,70%	+4,45%	+0,41%	+4,22%
Performance p.a. nach max. AGA	-	-	-	-0,36%	+1,93%	+3,26%	-0,28%	+4,03%
Sharpe Ratio	1,56	-0,82	-0,82	0,55	0,75	1,03	-0,76	0,44
Volatilität	1,32%	1,77%	1,75%	1,47%	1,84%	2,07%	2,51%	4,31%
Schlechtester Monat	-	-2,12%	-2,12%	-2,12%	-2,12%	-2,12%	-3,04%	-27,43%
Bester Monat	-	+1,37%	+1,37%	+1,37%	+1,53%	+2,96%	+3,98%	+8,12%
Maximaler Verlust	-0,20%	-2,27%	-2,27%	-2,27%	-2,27%	-3,15%	-16,57%	-36,82%

Vertriebszulassung	
Österreich, Deutschland, Schweiz;	

1. Wichtiger Hinweis zum Aktualisierungsstand: Das angegebene Datum bezieht sich ausschließlich auf die Berechnung des NAV.

RISIKOHINWEISE: Die Informationen auf dieser Seite dienen ausschließlich zu Informationszwecken und sollten weder als Verkaufsangebot noch als Aufforderung zum Kauf des Wertpapiers oder einer Empfehlung zugunsten des Wertpapiers verstanden werden. Die baha GmbH und die BAWAG P.S.K. Bank für Arbeit und Wirtschaft und Österreichische Postsparkasse Aktiengesellschaft übernehmen trotz sorgfältigster Recherche keinerlei Haftung für die Richtigkeit der angegebenen Daten.
 Factsheet erstellt von: www.baha.com am 08.07.2026 15:06

ERSTE BOND EM CORPORATE EUR R01 (T) / AT0000A05HR3 / A0M0XC / Erste AM

Investmentstrategie

Um das Anlageziel zu erreichen, werden für den Investmentfonds überwiegend, d.h. zu mindestens 51% des Fondsvermögens, Anleihen sowie Anleihen in Form von Geldmarktinstrumenten von Unternehmen mit Sitz oder mit Geschäftstätigkeit in Emerging Markets, in Form von direkt erworbenen Einzeltiteln, sohin nicht indirekt oder direkt über Investmentfonds oder über Derivate, erworben. Diese können sowohl auf Euro als auch auf Fremdwährungen lauten. Wertpapiere (einschließlich Wertpapiere mit eingebetteten derivativen Instrumenten) und Geldmarktinstrumente dürfen jeweils bis zu 100% des Fondsvermögens erworben werden. Anteile an Investmentfonds dürfen insgesamt bis zu 10% des Fondsvermögens erworben werden. Derivative Instrumente dürfen als Teil der Anlagestrategie bis zu 49% des Fondsvermögens und zur Absicherung eingesetzt werden.

Fondsspezifische Informationen

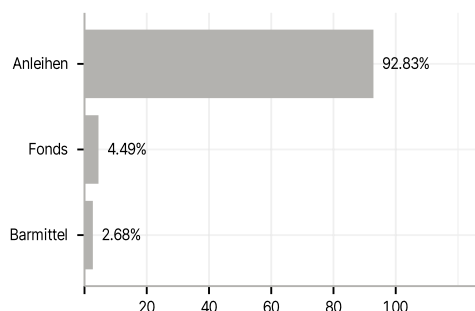
Im Rahmen der Anlagestrategie kann überwiegend in Einlagen investiert werden. Im Rahmen der Anlagestrategie kann in wesentlichem Umfang in Derivate investiert werden.

Investmentziel

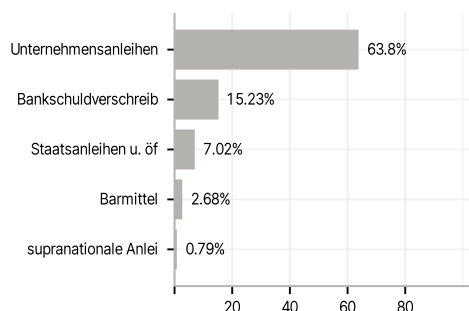
Der ERSTE BOND EM CORPORATE ist ein Anleihenfonds. Der Investmentfonds strebt als Anlageziel Kapitalzuwachs und/oder laufende Rendite an. Die Tranche ERSTE BOND EM CORPORATE EUR R01 wurde für alle Anleger ohne Einschränkung aufgelegt. Es werden zu mindestens 51% des Fondsvermögens Finanzinstrumente solcher Emittenten erworben, die auf Basis eines vordefinierten Auswahlprozesses von der Verwaltungsgesellschaft als nachhaltig eingestuft werden.

Veranlagungsstruktur

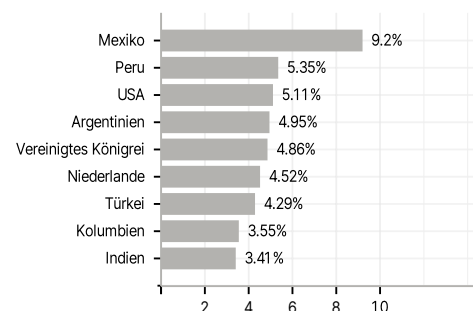
Anlagearten



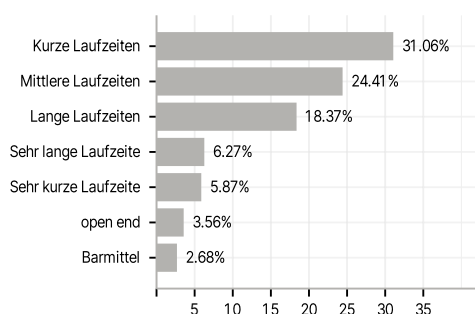
Emittenten



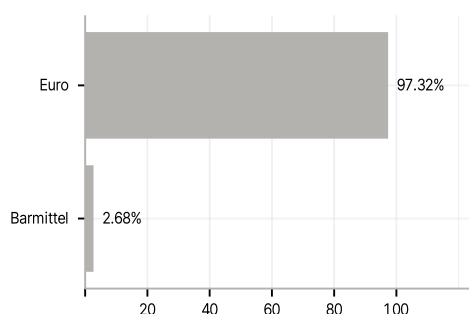
Länder



Laufzeiten



Währungen



Größte Positionen

