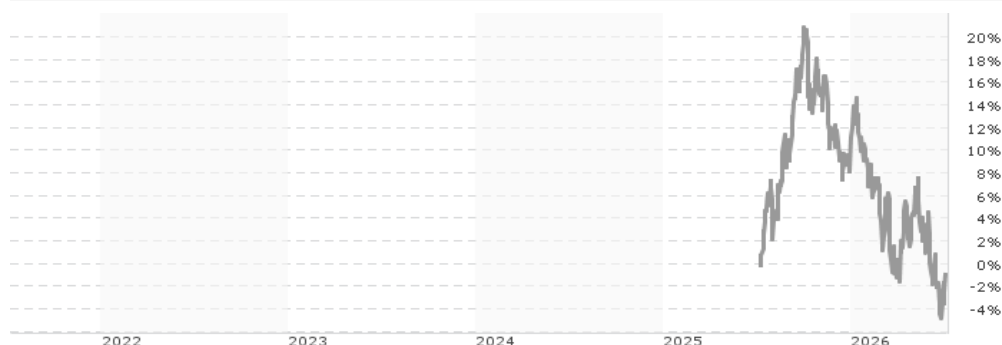


**Fidelity Funds - China Consumer Fund I-ACC-EURO / LU3103531169 / A41DMD / FIL IM (LU)**

<b>Aktuell 06.07.2026<sup>1</sup></b>	<b>Region</b>	<b>Branche</b>	<b>Ausschüttungsart</b>	<b>Typ</b>
9,92 EUR	Großchina	e Konsum/Dienstleistungen	thesaurierend	Aktienfonds



<b>Risikokennzahlen</b>							
SRI	1	2	3	4	5	6	7

**Jahresperformance**

Performanceergebnisse der Vergangenheit lassen keine Rückschlüsse auf die künftige Entwicklung zu.

Stammdaten		Konditionen		Sonstige Kennzahlen	
Fondart	Einzelfond	Ausgabeaufschlag	0,00%	Mindestveranlagung	EUR 10.000.000,00
Kategorie	Aktien	Managementgebühr	0,80%	Sparplan	Nein
Fondsunterkategorie	Branche Konsum/Dienstleistungen	Depotgebühr	-	UCITS / OGAW	Ja
Ursprungsland	Luxemburg	Tilgungsgebühr	0,00%	Gewinnbeteiligung	0,00%
Tranchenvolumen	(06.07.2026) USD 129,93 Mio.	Sonstige lfd. Kosten (30.04.2026)	0,89%	Umschichtgebühr	1,00%
Gesamt-Fondsvolumen	(30.06.2026) USD 2,06 Mrd.	Transaktionskosten	0,59%	<b>Fondsgesellschaft</b>	
Auflegedatum	09.07.2025			FIL IM (LU)	
KESSt-Meldefonds	Ja			2A, Rue Albert Borschette, L-1246, Luxembourg	
Beginn des Geschäftsjahres	01.05.			Luxemburg	
Nachhaltigkeitsfondsart	-			www.fidelity.lu	
Fondsmanager	Hyomi Jie				
Thema	-				

Performance	1M	6M	YTD	1J	2J	3J	5J	seit Beginn
Performance	-0,17%	-13,02%	-8,44%	-0,84%	-	-	-	-0,84%
Performance p.a.	-	-	-	-0,85%	-	-	-	-
Performance p.a. nach max. AGA	-	-	-	-0,84%	-	-	-	-0,84%
Sharpe Ratio	-0,23	-1,43	-0,96	-	-	-	-	-0,18
Volatilität	19,71%	18,79%	18,94%	-	-	-	-	17,96%
Schlechtester Monat	-	-5,31%	-5,31%	-5,31%	-	-	-	-5,31%
Bester Monat	-	+5,31%	+5,31%	+7,62%	-	-	-	+7,62%
Maximaler Verlust	-5,61%	-16,97%	-16,97%	-	-	-	-	-21,22%

**Vertriebszulassung**

Österreich, Deutschland, Schweiz, Luxemburg;

1. Wichtiger Hinweis zum Aktualisierungsstand: Das angegebene Datum bezieht sich ausschließlich auf die Berechnung des NAV.

## Fidelity Funds - China Consumer Fund I-ACC-EURO / LU3103531169 / A41DMD / FIL IM (LU)

### Investmentstrategie

Bei der aktiven Verwaltung des Teilfonds berücksichtigt der Investmentmanager Wachstums- und Bewertungskennzahlen, Unternehmensfinanzen, Kapitalrendite, Cashflows und andere Kenngrößen sowie die Unternehmensführung, die Branche, die wirtschaftlichen Bedingungen und andere Faktoren. Der Investmentmanager berücksichtigt ESG-Eigenschaften bei der Bewertung von Anlagerisiken und -chancen. Bei der Ermittlung der ESG-Eigenschaften berücksichtigt der Investmentmanager ESG-Ratings von Fidelity oder externen Agenturen. Der Teilfonds strebt für sein Portfolio einen ESG-Score an, der höher ist als der seiner Benchmark. Mit Hilfe des Investmentmanagementprozesses will der Investmentmanager sicherstellen, dass sich die Unternehmen, in die investiert wird, durch gute Governance-Praktiken auszeichnen.

### Fondsspezifische Informationen

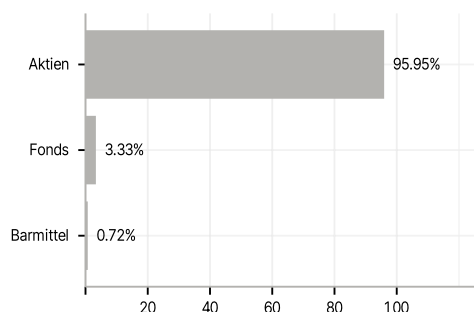
Im Rahmen der Anlagestrategie kann in wesentlichem Umfang in Derivate investiert werden. Die Fondsbestimmungen des Fidelity Funds - China Consumer Fund I-ACC-EURO wurden durch die FMA bewilligt. Der Fidelity Funds - China Consumer Fund I-ACC-EURO kann mehr als 35 % des Fondsvermögens in Wertpapiere/ Geldmarktinstrumente folgender Emittenten investieren: by an EU member state, its local authorities or agencies, a member state of the OECD or of the G20, Singapore or by a public international bodies of which one or more EU member state belongs.

### Investmentziel

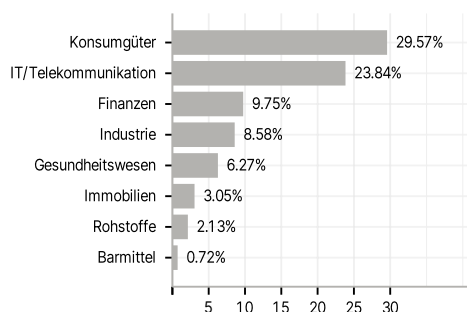
Der Teilfonds strebt langfristiges Kapitalwachstum an. Der Teilfonds investiert mindestens 70 % seines Vermögens in Aktien von Unternehmen, die ihren Hauptsitz in China oder Hongkong haben oder dort einen Großteil ihrer Geschäfte tätigen. Diese Unternehmen sind in der Entwicklung, Herstellung oder dem Verkauf von Waren oder Dienstleistungen an Verbraucher in China tätig. Einige dieser Investitionen können aus Schwellenländern stammen. Der Teilfonds darf ergänzend auch in Geldmarktinstrumente investieren. Der Teilfonds darf entsprechend den angegebenen Prozentsätzen in folgende Vermögenswerte investieren: (insgesamt) bis zu 60 % seines Vermögens (direkt und/oder indirekt) in China A- und B-Aktien

### Veranlagungsstruktur

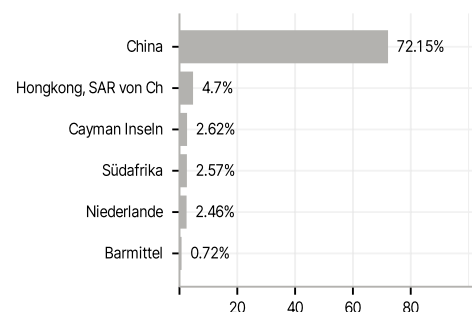
#### Anlagearten



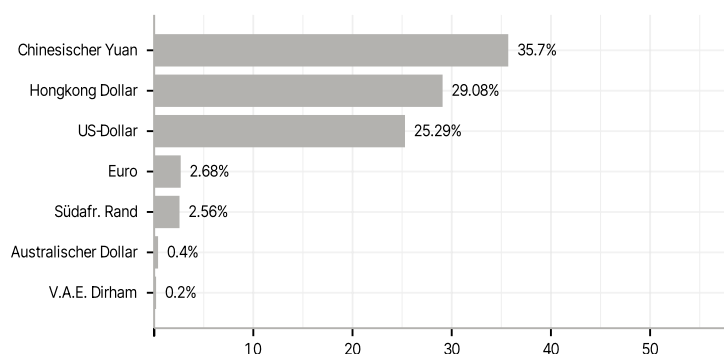
#### Branchen



#### Länder



#### Währungen



#### Größte Positionen

