

**FSSA Greater China Growth Fund Z (Accumulation) SGD / IE000TDNYJS8 / A41ZE9 / First Sentier (IE)**

<b>Aktuell 07.07.2026<sup>1</sup></b>	<b>Region</b>	<b>Branche</b>	<b>Ausschüttungsart</b>	<b>Typ</b>
11,28 SGD	Großchina	enmix	thesaurierend	Aktienfonds


**Risikokennzahlen**

 SRI 1 2 3 4 **5** 6 7

**Jahresperformance**

Performanceergebnisse der Vergangenheit lassen keine Rückschlüsse auf die künftige Entwicklung zu.

Stammdaten		Konditionen		Sonstige Kennzahlen	
Fondart	Einzelfond	Ausgabeaufschlag	5,00%	Mindestveranlagung	EUR 10.000.000,00
Kategorie	Aktien	Managementgebühr	0,00%	Sparplan	Nein
Fondsunterkategorie	Branchenmix	Depotgebühr	0,01%	UCITS / OGAW	Ja
Ursprungsland	Irland	Tilgungsgebühr	0,00%	Gewinnbeteiligung	0,00%
Tranchenvolumen	(07.07.2026) USD 704,37 Mio.	Sonstige lfd. Kosten (31.03.2026)	0,25%	Umschichtgebühr	1,00%
Gesamt-Fondsvolumen	-	Transaktionskosten	0,22%	<b>Fondsgesellschaft</b>	
Auflegedatum	23.01.2026	First Sentier (IE)			
KESSt-Meldefonds	Nein	70 Sir John Rogerson's Quay, Dublin 2, D02 R296, Dublin			
Beginn des Geschäftsjahres	01.01.	Irland			
Nachhaltigkeitsfondsart	-	<a href="https://www.firstsentierinvestors.com/">https://www.firstsentierinvestors.com/</a>			
Fondsmanager	Martin Lau, Helen Chen				
Thema	-				

Performance	1M	6M	YTD	1J	2J	3J	5J	seit Beginn
Performance	+1,24%	-	-	-	-	-	-	+16,41%
Performance p.a.	-	-	-	-	-	-	-	-
Performance p.a. nach max. AGA	-	-	-	-	-	-	-	+36,50%
Sharpe Ratio	0,57	-	-	-	-	-	-	2,61
Volatilität	25,34%	-	-	-	-	-	-	21,62%
Schlechtester Monat	-	-0,87%	-0,87%	-0,87%	-	-	-	-0,87%
Bester Monat	-	+11,93%	+11,93%	+11,93%	-	-	-	+11,93%
Maximaler Verlust	-7,27%	-	-	-	-	-	-	-7,98%

**Vertriebszulassung**

Österreich, Deutschland, Schweiz;

1. Wichtiger Hinweis zum Aktualisierungsstand: Das angegebene Datum bezieht sich ausschließlich auf die Berechnung des NAV.

## FSSA Greater China Growth Fund Z (Accumulation) SGD / IE000TDNYJS8 / A41ZE9 / First Sentier (IE)

### Investmentstrategie

Der Fonds investiert mindestens 70 % seiner Vermögenswerte in Aktien von Unternehmen, die ihren Sitz in Festlandchina, Hongkong und Taiwan haben oder eng mit dieser Region verbunden sind. Der Fonds investiert in Unternehmen, die an Börsen in Festlandchina, Hongkong, Taiwan, den USA, Singapur, Korea, Thailand, Malaysia oder einem Industrieland weltweit notiert sein können. Der Fonds kann bis zu 100 % seiner Vermögenswerte in Unternehmen beliebiger Größe aus beliebigen Branchen anlegen. Der Fonds investiert nicht mehr als 100 % seines Vermögens in chinesische A-Aktien. Die Wertentwicklung des Fonds wird mit dem Wert des MSCI Golden Dragon Index verglichen. Der Fonds wird aktiv verwaltet, was bedeutet, dass sich der Fondsmanager bei der Auswahl der Anlagen auf sein Fachwissen stützt, anstatt eine Benchmark nachzubilden. Die meisten der Vermögenswerte des Fonds könnten Bestandteile der Benchmark sein. Die Anlage des Fondsvermögens ist nicht durch die Zusammensetzung der Benchmark eingeschränkt, und es liegt im Ermessen des Fondsmanagers, im Rahmen der Anlagepolitik des Fonds in Vermögenswerte zu investieren, ohne die Benchmark zu berücksichtigen.

### Fondsspezifische Informationen

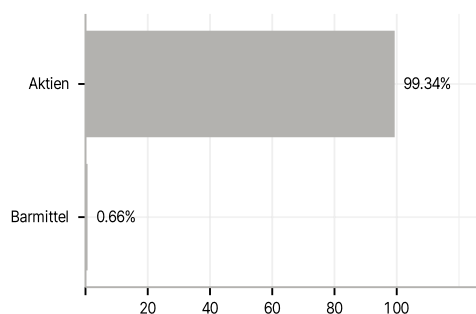
Im Rahmen der Anlagestrategie kann in wesentlichem Umfang in Derivate investiert werden. Die Fondsbestimmungen des FSSA Greater China Growth Fund Z (Accumulation) SGD wurden durch die FMA bewilligt. Der FSSA Greater China Growth Fund Z (Accumulation) SGD kann mehr als 35 % des Fondsvermögens in Wertpapiere/Geldmarktinstrumente folgender Emittenten investieren: die von Mitgliedstaaten, deren Ländern und Kommunen, den Nichtmitgliedstaaten und den überstaatlichen Organisationen begeben oder garantiert werden, bei denen mindestens ein Mitgliedstaat Mitglied ist. Die einzelnen Emittenten müssen im Prospekt aufgeführt und in der folgenden Liste enthalten sein: OECD-Regierungen (vorausgesetzt die jeweiligen Emissionen sind mit Investment-Grade bewertet), Europäische Investitionsbank, Europäische Bank für Wiederaufbau und Entwicklung, International Finance Corporation, Internationaler Währungsfonds, Euratom, Asian Development Bank, Europäische Zentralbank, Europarat, Eurofima, African Development Bank, International Bank for Reconstruction and Development (Weltbank), The Inter American Development Bank, Europäische Union, Federal National Mortgage Association (Fannie Mae), Federal Home Loan Mortgage Corporation (Freddie Mac), Government National Mortgage Association (Ginnie Mae), Student Loan Marketing Association (Sallie Mae), Federal Home Loan Bank, Federal Farm Credit Bank, Tennessee Valley Authority, Export-Import Bank.

### Investmentziel

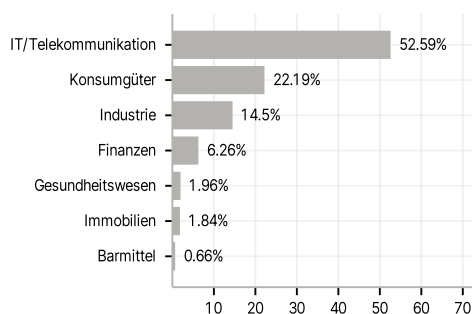
Der Fonds strebt die Erzielung eines Kapitalwachstums an.

### Veranlagungsstruktur

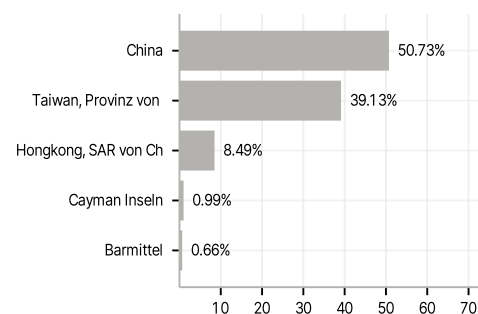
#### Anlagearten



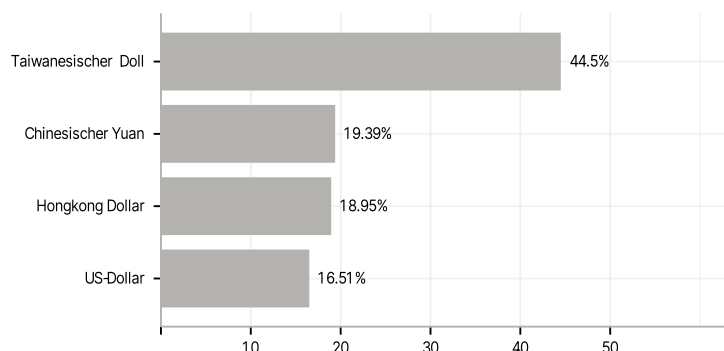
#### Branchen



#### Länder



#### Währungen



#### Größte Positionen

