

DPAM B Equities Europe Small Caps Sustainable - Klasse M / BE6299489185 / A41DW7 / CA Indosuez Fd.Sol.

| | | | | |
|---------------------------------------|---------------|----------------|-------------------------|-------------|
| Aktuell 06.07.2026¹ | Region | Branche | Ausschüttungsart | Typ |
| 252,92 EUR | Europa | enmix | ausschüttend | Aktienfonds |



| | | | | | | | |
|--------------------------|---|---|---|---|---|---|---|
| Risikokennzahlen | | | | | | | |
| SRI | 1 | 2 | 3 | 4 | 5 | 6 | 7 |
| Jahresperformance | | | | | | | |

Performanceergebnisse der Vergangenheit lassen keine Rückschlüsse auf die künftige Entwicklung zu.

| Stammdaten | | Konditionen | | Sonstige Kennzahlen | |
|----------------------------|------------------------------|-----------------------------------|----------|--|-------|
| Fondart | Einzelfond | Ausgabeaufschlag | 2,00% | Mindestveranlagung | - |
| Kategorie | Aktien | Managementgebühr | 0,80% | Sparplan | Nein |
| Fondsunterkategorie | Branchenmix | Depotgebühr | 0,03% | UCITS / OGAW | Ja |
| Ursprungsland | Belgien | Tilgungsgebühr | 0,00% | Gewinnbeteiligung | 0,00% |
| Tranchenvolumen | - | Sonstige lfd. Kosten (19.02.2026) | 1,04% | Umschichtgebühr | - |
| Gesamt-Fondsvolumen | (06.07.2026) EUR 250,57 Mio. | Transaktionskosten | 0,45% | Fondsgesellschaft | |
| Auflagedatum | 27.12.2017 | Ausschüttungen | | CA Indosuez Fd.Sol. | |
| KES- Meldefonds | Nein | 07.04.2026 | 2.37 EUR | 12, rue Eugène Ruppert, 2453, Luxembourg | |
| Beginn des Geschäftsjahres | 01.01. | | | Luxemburg | |
| Nachhaltigkeitsfondsart | Ethik/Ökologie | | | www.ca-indosuez-fundsolutions.com | |
| Fondsmanager | Geukens Bart | | | | |
| | Debruyne Nathalie | | | | |
| Thema | - | | | | |

| Performance | 1M | 6M | YTD | 1J | 2J | 3J | 5J | seit Beginn |
|--------------------------------|--------|---------|---------|---------|---------|----|----|-------------|
| Performance | +3,64% | +10,32% | +12,68% | +11,76% | - | - | - | +13,08% |
| Performance p.a. | - | - | - | +11,80% | - | - | - | +12,46% |
| Performance p.a. nach max. AGA | - | - | - | +9,57% | - | - | - | +10,30% |
| Sharpe Ratio | 5,37 | 1,21 | 1,51 | 0,69 | - | - | - | 0,74 |
| Volatilität | 10,61% | 16,20% | 16,06% | 13,73% | - | - | - | 13,62% |
| Schlechtester Monat | - | -9,33% | -9,33% | -9,33% | -9,33% | - | - | -9,33% |
| Bester Monat | - | +10,11% | +10,11% | +10,11% | +10,11% | - | - | +10,11% |
| Maximaler Verlust | -1,38% | -10,58% | -10,58% | -10,58% | - | - | - | -10,58% |

Vertriebszulassung
Österreich, Deutschland, Schweiz;

1. Wichtiger Hinweis zum Aktualisierungsstand: Das angegebene Datum bezieht sich ausschließlich auf die Berechnung des NAV.

RISIKOHINWEISE: Die Informationen auf dieser Seite dienen ausschließlich zu Informationszwecken und sollten weder als Verkaufsangebot noch als Aufforderung zum Kauf des Wertpapiers oder einer Empfehlung zugunsten des Wertpapiers verstanden werden. Die baha GmbH und die BAWAG P.S.K. Bank für Arbeit und Wirtschaft und Österreichische Postsparkasse Aktiengesellschaft übernehmen trotz sorgfältigster Recherche keinerlei Haftung für die Richtigkeit der angegebenen Daten.
Factsheet erstellt von: www.baha.com am 07.07.2026 18:31

Investmentstrategie

Der Teilfonds legt sein Vermögen hauptsächlich in Aktien und/oder anderen Beteiligungspapieren von Unternehmen mit kleiner Marktkapitalisierung ("Small Caps") an, die ihren Sitz und/oder einen wesentlichen Teil ihrer Anlagen, Aktivitäten, Erträge oder Entscheidungsstrukturen in Europa haben. Der Teilfonds investiert vorwiegend in europäische Unternehmen mit geringer Marktkapitalisierung, d.h. in Unternehmen, deren Marktkapitalisierung zum Zeitpunkt der Erstanlage die größte Kapitalisierung der Unternehmen, die den MSCI Europe Small Cap Net Return Index bilden, nicht übersteigt.

Fondsspezifische Informationen

Im Rahmen der Anlagestrategie kann in wesentlichem Umfang in Derivate investiert werden.

Investmentziel

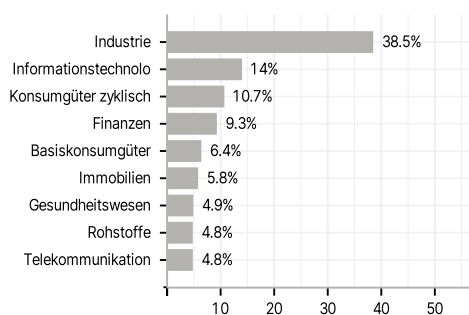
Ziel des Teilfonds ist es, Ihnen ein Engagement in Aktien von europäischen Unternehmen mit geringer Marktkapitalisierung ("Small Caps") sowie in allen Wertpapieren, die Zugang zum Kapital dieser Unternehmen verschaffen, zu bieten, die auf der Grundlage von Kriterien in Bezug auf Umwelt, Soziales und Unternehmensführung (ESG) ausgewählt werden.

Veranlagungsstruktur

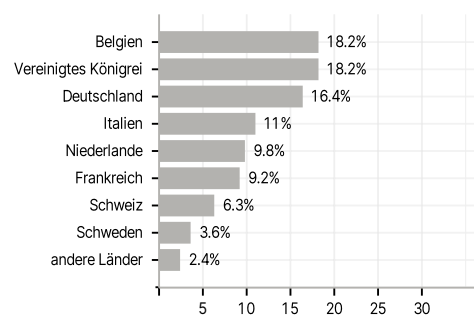
Anlagearten



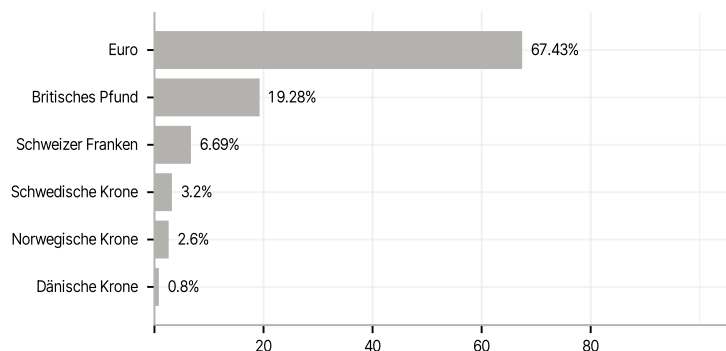
Branchen



Länder



Währungen



Größte Positionen

