

DWS Invest Critical Technologies USD LC / LU3231124366 / DWS3QY / DWS Investment S.A.

<b>Aktuell 06.07.2026<sup>1</sup></b>	<b>Region</b>	<b>Branche</b>	<b>Ausschüttungsart</b>	<b>Typ</b>
112,84 USD	weltweit	e Technologie/Informationstechn.	thesaurierend	Aktienfonds



<b>Risikokennzahlen</b>							
SRI	1	2	3	4	5	6	7

**Jahresperformance**

Performanceergebnisse der Vergangenheit lassen keine Rückschlüsse auf die künftige Entwicklung zu.

Stammdaten		Konditionen		Sonstige Kennzahlen	
Fondart	Einzelfond	Ausgabeaufschlag	5,00%	Mindestveranlagung	EUR 0,00
Kategorie	Aktien	Managementgebühr	1,50%	Sparplan	Nein
Fondsunterkategorie	Branche Technologie/Informationstechn.	Depotgebühr	-	UCITS / OGAW	Ja
Ursprungsland	Luxemburg	Tilgungsgebühr	0,00%	Gewinnbeteiligung	0,00%
Tranchenvolumen	(06.07.2026) EUR 9,09 Mio.	Sonstige lfd. Kosten (16.02.2026)	1,77%	Umschichtgebühr	-
Gesamt-Fondsvolumen	(06.07.2026) EUR 445,35 Mio.	Transaktionskosten	0,09%	<b>Fondsgesellschaft</b>	
Auflegedatum	15.12.2025	DWS Investment S.A.			
KESSt-Meldefonds	Nein	2 Boulevard Konrad Adenauer, L-1115, Luxembourg			
Beginn des Geschäftsjahres	01.01.	Luxemburg			
Nachhaltigkeitsfondsart	-	www.dws.com			
Fondsmanager	Ronner, Madeleine				
Thema	-				

Performance	1M	6M	YTD	1J	2J	3J	5J	seit Beginn
Performance	+3,52%	+7,28%	+12,13%	-	-	-	-	+12,84%
Performance p.a.	-	-	-	-	-	-	-	-
Performance p.a. nach max. AGA	-	-	-	-	-	-	-	+13,68%
Sharpe Ratio	2,61	0,62	1,10	-	-	-	-	1,08
Volatilität	20,96%	20,95%	21,00%	-	-	-	-	20,34%
Schlechtester Monat	-	-8,88%	-8,88%	-8,88%	-	-	-	-8,88%
Bester Monat	-	+9,43%	+9,43%	+9,43%	-	-	-	+9,43%
Maximaler Verlust	-4,83%	-11,36%	-11,36%	-	-	-	-	-11,36%

**Vertriebszulassung**

Österreich, Deutschland, Schweiz;

1. Wichtiger Hinweis zum Aktualisierungsstand: Das angegebene Datum bezieht sich ausschließlich auf die Berechnung des NAV.

RISIKOHINWEISE: Die Informationen auf dieser Seite dienen ausschließlich zu Informationszwecken und sollten weder als Verkaufsangebot noch als Aufforderung zum Kauf des Wertpapiers oder einer Empfehlung zugunsten des Wertpapiers verstanden werden. Die baha GmbH und die BAWAG P.S.K. Bank für Arbeit und Wirtschaft und Österreichische Postsparkasse Aktiengesellschaft übernehmen trotz sorgfältigster Recherche keinerlei Haftung für die Richtigkeit der angegebenen Daten.  
Factsheet erstellt von: www.baha.com am 07.07.2026 10:19

### Investmentstrategie

Hierzu investiert der Fonds in Aktien aller Marktkapitalisierungen, Aktienzertifikate, Partizipations- und Genussscheine, Wandelanleihen und Optionsscheine auf Aktien. Mindestens zwei Drittel des Netto-Teilfondsvermögens werden weltweit in Beteiligungswertpapieren von Unternehmen aller Marktkapitalisierungen angelegt, die zumindest einen Teil ihrer Wirtschaftstätigkeiten in Bereichen ausüben, die das Teilfondsmanagement im Kontext der sogenannten "Kritischen Technologien" für relevant hält. Unter "Kritischen Technologien" berücksichtigt das Teilfondsmanagement Unternehmen mit Wirtschaftstätigkeiten in der gesamten Wertschöpfungskette von Lösungen in den folgenden Segmenten: Robotik und fortschrittliche Fertigung, Cybersicherheit, künstliche Intelligenz und Halbleiter, Energie und Infrastruktur, Verteidigung und Raumfahrt, die qualitativ mithilfe der Fundamentalanalyse durch das Teilfondsmanagement bewertet werden.

### Fondsspezifische Informationen

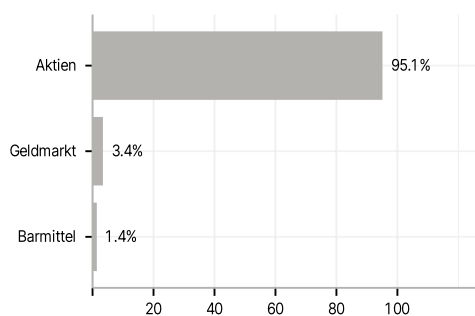
Im Rahmen der Anlagestrategie kann in wesentlichem Umfang in Derivate investiert werden. Die Fondsbestimmungen des DWS Invest Critical Technologies USD LC wurden durch die FMA bewilligt. Der DWS Invest Critical Technologies USD LC kann mehr als 35 % des Fondsvermögens in Wertpapiere/ Geldmarktinstrumente folgender Emittenten investieren: Mitgliedstaat der Europäischen Union, dessen Gebietskörperschaften, einem OECD-Mitgliedstaat oder von einer internationalen öffentlich-rechtlichen Einrichtung, der ein oder mehrere Mitgliedstaaten der Europäischen Union angehören, begeben oder garantiert werden.

### Investmentziel

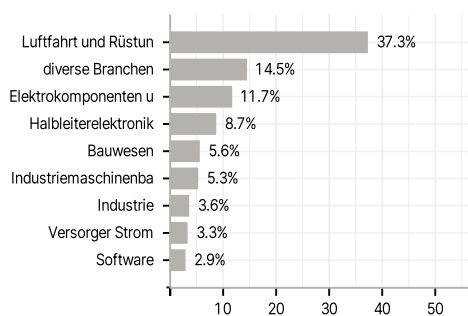
Der Fonds wird aktiv verwaltet. Der Fonds wird nicht unter Bezugnahme auf eine Benchmark verwaltet. Ziel der Anlagepolitik ist die Erzielung eines überdurchschnittlichen Wertzuwachses.

### Veranlagungsstruktur

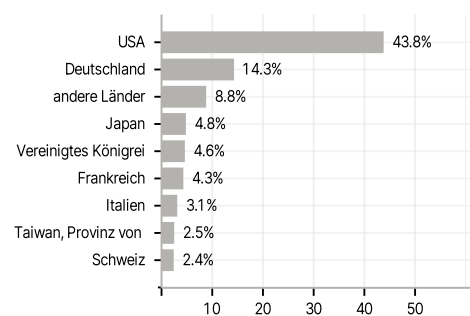
#### Anlagearten



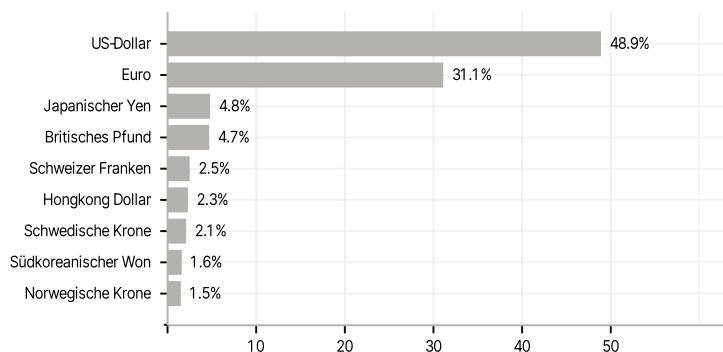
#### Branchen



#### Länder



#### Währungen



#### Größte Positionen

