

Mirae Asset India Mid Cap Equity Fund J JPY / LU1730009799 / A2P8BA / FundRock M. Co.

Aktuell 07.07.2026¹	Region	Branche	Ausschüttungsart	Typ
277,33 JPY	Indien	enmix	thesaurierend	Aktienfonds


Risikokennzahlen

SRI	1	2	3	4	5	6	7
-----	---	---	---	---	----------	---	---

Jahresperformance

2025	-2,53%
2024	+24,79%
2023	+40,04%
2022	+7,48%
2021	+56,90%

Performanceergebnisse der Vergangenheit lassen keine Rückschlüsse auf die künftige Entwicklung zu.

Stammdaten		Konditionen		Sonstige Kennzahlen	
Fondart	Einzelfond	Ausgabeaufschlag	0,00%	Mindestveranlagung	EUR 10.000.000,00
Kategorie	Aktien	Managementgebühr	-	Sparplan	Nein
Fondsunterkategorie	Branchenmix	Depotgebühr	0,50%	UCITS / OGAW	Ja
Ursprungsland	Luxemburg	Tilgungsgebühr	0,00%	Gewinnbeteiligung	0,00%
Tranchenvolumen	(07.07.2026) USD 22,09 Mrd.	Sonstige lfd. Kosten (19.02.2025)	0,88%	Umschichtgebühr	1,00%
Gesamt-Fondsvolumen	-	Transaktionskosten	0,66%	Fondsgesellschaft	
Auflagedatum	11.12.2017	FundRock M. Co.			
KESSt-Meldefonds	Nein	Heienhaff 5, 1736, Senningerberg			
Beginn des Geschäftsjahres	01.04.	Luxemburg			
Nachhaltigkeitsfondsart	-	https://www.fundrock.com			
Fondsmanager	-				
Thema	-				

Performance	1M	6M	YTD	1J	2J	3J	5J	seit Beginn
Performance	+8,93%	-1,29%	+0,42%	+4,47%	-7,17%	+43,33%	+104,28%	+233,46%
Performance p.a.	-	-	-	+4,47%	-3,66%	+12,74%	+15,35%	+23,36%
Performance p.a. nach max. AGA	-	-	-	+4,47%	-3,65%	+12,75%	+15,36%	+23,35%
Sharpe Ratio	11,45	-0,23	-0,07	0,12	-0,30	0,54	0,68	1,09
Volatilität	16,70%	21,30%	21,00%	17,81%	19,83%	19,21%	19,28%	19,39%
Schlechtester Monat	-	-12,76%	-12,76%	-12,76%	-13,19%	-13,19%	-13,19%	-13,19%
Bester Monat	-	+9,93%	+9,93%	+9,93%	+10,54%	+10,54%	+10,99%	+12,47%
Maximaler Verlust	-1,59%	-18,12%	-18,12%	-19,61%	-26,85%	-26,85%	-26,85%	-26,85%

Vertriebszulassung

Österreich, Deutschland, Schweiz;

1. Wichtiger Hinweis zum Aktualisierungsstand: Das angegebene Datum bezieht sich ausschließlich auf die Berechnung des NAV.

 RISIKOHINWEISE: Die Informationen auf dieser Seite dienen ausschließlich zu Informationszwecken und sollten weder als Verkaufsangebot noch als Aufforderung zum Kauf des Wertpapiers oder einer Empfehlung zugunsten des Wertpapiers verstanden werden. Die baha GmbH und die BAWAG P.S.K. Bank für Arbeit und Wirtschaft und Österreichische Postsparkasse Aktiengesellschaft übernehmen trotz sorgfältigster Recherche keinerlei Haftung für die Richtigkeit der angegebenen Daten.
 Factsheet erstellt von: www.baha.com am 07.07.2026 21:27

Mirae Asset India Mid Cap Equity Fund J JPY / LU1730009799 / A2P8BA / FundRock M. Co.

Investmentstrategie

Für die Zwecke des Fonds werden (i) Mid-Cap-Unternehmen als diejenigen Unternehmen definiert, die keine Small-Cap-Unternehmen sind und nach Marktkapitalisierung nicht zu den 100 größten an der India Stock Exchange notierten Aktien gehören, (ii) Small-Cap-Unternehmen als diejenigen Unternehmen definiert, die nach Marktkapitalisierung nicht zu den 500 größten an der India Stock Exchange notierten Aktien gehören, und (iii) Large-Cap-Unternehmen als diejenigen Unternehmen definiert, die nach Marktkapitalisierung zu den 100 größten an der India Stock Exchange notierten Aktien gehören. Der Teilfonds wird aktiv verwaltet und bezieht sich auf den NIFTY Midcap 100 Index (die "Benchmark"), indem er versucht, diesen zu übertreffen.

Fondsspezifische Informationen

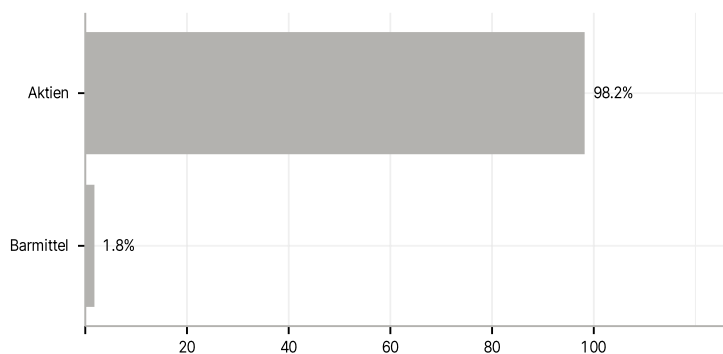
Im Rahmen der Anlagestrategie kann in wesentlichem Umfang in Derivate investiert werden. Die Fondsbestimmungen des Mirae Asset India Mid Cap Equity Fund J JPY wurden durch die FMA bewilligt. Der Mirae Asset India Mid Cap Equity Fund J JPY kann mehr als 35 % des Fondsvermögens in Wertpapiere/ Geldmarktinstrumente folgender Emittenten investieren: Member State, by its local authorities, or by a non-Member State accepted by the CSSF (being at the date of this Prospectus any member state of the Organization for Economic Cooperation and Development ("OECD"), Singapore or any member state of the G20), by a public international body of which one or more Member State(s) are member..

Investmentziel

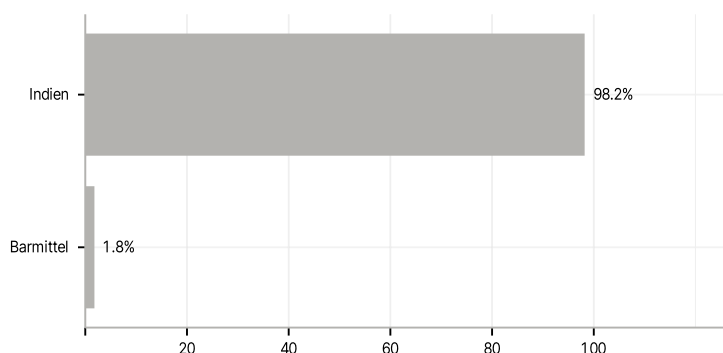
Der Fonds strebt ein langfristiges Wachstum an, indem er hauptsächlich in Aktien und aktienähnliche Wertpapiere von Unternehmen mit mittlerer Marktkapitalisierung investiert, die in Indien ansässig sind oder dort einen großen Teil ihrer Geschäftstätigkeit ausüben.

Veranlagungsstruktur

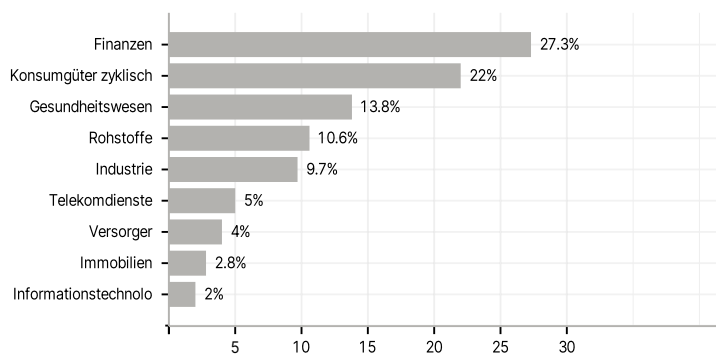
Anlagearten



Länder



Branchen



Größte Positionen

