

Redwheel Global Emerging Markets Fund S GBP / LU1726103747 / A2H8M3 / Carne Gl. Fd. M.(LU)

Aktuell 06.07.2026 ¹	Region	Branche	Ausschüttungsart	Typ
147,95 GBP	Emerging Markets	enmix	thesaurierend	Aktienfonds



Risikokennzahlen

SRI	1	2	3	4	5	6	7
-----	---	---	---	---	---	---	---

Jahresperformance

2025	+31,44%
2024	+0,68%
2023	-1,26%
2022	-14,92%

Performanceergebnisse der Vergangenheit lassen keine Rückschlüsse auf die künftige Entwicklung zu.

Stammdaten		Konditionen		Sonstige Kennzahlen	
Fondart	Einzelfond	Ausgabeaufschlag	0,00%	Mindestveranlagung	EUR 100.000.000,00
Kategorie	Aktien	Managementgebühr	0,75%	Sparplan	Nein
Fondsunterkategorie	Branchenmix	Depotgebühr	-	UCITS / OGAW	Ja
Ursprungsland	Luxemburg	Tilgungsgebühr	0,00%	Gewinnbeteiligung	0,00%
Tranchenvolumen	(06.07.2026) USD 217,91 Mio.	Sonstige lfd. Kosten (02.02.2026)	0,98%	Umschichtgebühr	-
Gesamt-Fondsvolumen	(06.07.2026) USD 921,84 Mio.	Transaktionskosten	0,81%	Fondsgesellschaft	
Auflegedatum	05.12.2017	Carne Gl. Fd. M.(LU)			
KESSt-Meldefonds	Nein	3 Rue Jean Piret, 2350, Luxemburg			
Beginn des Geschäftsjahres	01.01.	Luxemburg			
Nachhaltigkeitsfondsart	-	www.carnegroup.com			
Fondsmanager	John Malloy, Thomas Allraum				
Thema	-				

Performance	1M	6M	YTD	1J	2J	3J	5J	seit Beginn
Performance	-0,11%	+2,23%	+7,09%	+30,57%	+35,09%	+45,13%	+9,86%	+12,14%
Performance p.a.	-	-	-	+30,67%	+16,28%	+13,21%	+1,90%	+2,21%
Performance p.a. nach max. AGA	-	-	-	+30,57%	+16,23%	+13,22%	+1,90%	+2,21%
Sharpe Ratio	-0,16	0,11	0,61	1,67	0,81	0,66	-0,02	-0,01
Volatilität	23,56%	19,72%	19,70%	17,01%	17,29%	16,62%	17,61%	17,41%
Schlechtester Monat	-	-11,68%	-11,68%	-11,68%	-11,68%	-11,68%	-14,94%	-14,94%
Bester Monat	-	+8,94%	+8,94%	+11,57%	+11,57%	+11,57%	+12,64%	+12,64%
Maximaler Verlust	-5,93%	-11,94%	-11,94%	-11,94%	-17,23%	-17,23%	-30,52%	-30,92%

Vertriebszulassung

Österreich, Deutschland, Schweiz, Luxemburg;

1. Wichtiger Hinweis zum Aktualisierungsstand: Das angegebene Datum bezieht sich ausschließlich auf die Berechnung des NAV.

Redwheel Global Emerging Markets Fund S GBP / LU1726103747 / A2H8M3 / Carne Gl. Fd. M.(LU)

Investmentstrategie

Um seine Anlagen abzusichern und Portfolios effizienter zu verwalten, kann der Teilfonds in derivative Finanzinstrumente sowie andere Techniken investieren. Um sein Anlageziel zu erreichen, kann der Teilfonds bis zu 50 % seines Vermögens in PRC-A-Anteilen über den Shanghai-HongkongConnect und bis zu 30 % seines Vermögens in Partizipationsscheine investieren. Der Teilfonds kann zur Ergänzung auch in andere Anlagentypen investieren. Zusätzlich kann der Teilfonds ggf. in gemeinsame Anlagepläne investieren.

Fondsspezifische Informationen

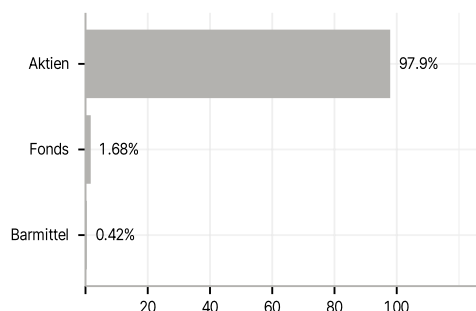
Im Rahmen der Anlagestrategie kann in wesentlichem Umfang in Derivate investiert werden. Die Fondsbestimmungen des Redwheel Global Emerging Markets Fund S GBP wurden durch die FMA bewilligt. Der Redwheel Global Emerging Markets Fund S GBP kann mehr als 35 % des Fondsvermögens in Wertpapiere/ Geldmarktinstrumente folgender Emittenten investieren: by a Member State, by its local authorities or agencies, including the federal agencies of the United States of America, or by another state accepted by the Luxembourg supervisory authority (being at the date of this Prospectus OECD member states, Singapore, Brazil, Russia, Indonesia and South Africa) or by public international bodies of which one or more member states of the EU are members, provided..

Investmentziel

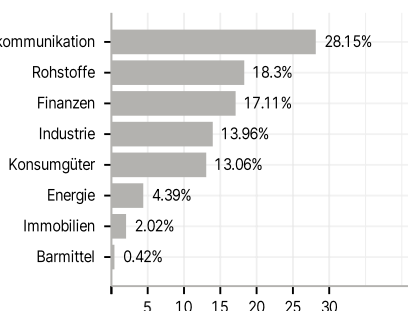
Die unbaren Werte des Teilfonds werden im Wesentlichen in Wertpapiere von Unternehmen in globalen Schwellenmärkten, in begrenztem Umfang in Grenzmärkten investiert. Der Teilfonds kann in Unternehmen investieren, die an anderen Orten notiert oder mit Hauptsitz ansässig sind, aber wesentliche Verbindungen zu Grenzünd Schwellenmärkten haben.

Veranlagungsstruktur

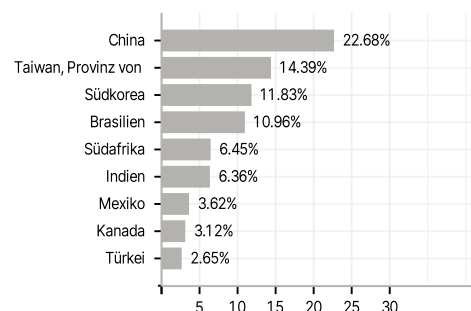
Anlagearten



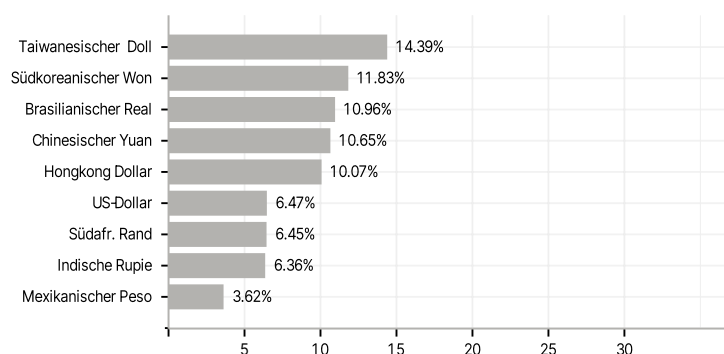
Branchen



Länder



Währungen



Größte Positionen

