

PineBridge India Equity Fund Unit Class R2D Distribution GBP / IE00BWV6B745 / A2JKGG / PineBridge Inv. (IE)

Aktuell 07.07.2026¹	Region	Branche	Ausschüttungsart	Typ
24,89 GBP	Indien	enmix	ausschüttend	Aktienfonds



Risikokennzahlen

SRI	1	2	3	4	5	6	7
-----	---	---	---	---	---	---	---

Jahresperformance

2024	+11,23%
2023	+17,48%
2022	-3,74%
2021	+17,60%

Performanceergebnisse der Vergangenheit lassen keine Rückschlüsse auf die künftige Entwicklung zu.

Stammdaten		Konditionen		Sonstige Kennzahlen	
Fondart	Einzelfond	Ausgabeaufschlag	0,00%	Mindestveranlagung	EUR 1.000,00
Kategorie	Aktien	Managementgebühr	0,75%	Sparplan	Nein
Fondsunterkategorie	Branchenmix	Depotgebühr	-	UCITS / OGAW	Ja
Ursprungsland	Irland	Tilgungsgebühr	0,00%	Gewinnbeteiligung	0,00%
Tranchenvolumen	-	Sonstige lfd. Kosten (17.07.2025)	1,00%	Umschichtgebühr	0,00%
Gesamt-Fondsvolumen	(30.06.2026) USD 578,32 Mio.	Transaktionskosten	0,32%	Fondsgesellschaft	
Auflagedatum	16.01.2026	Ausschüttungen		PineBridge Inv. (IE)	
KESSt-Meldefonds	Nein	08.06.2026	0.05 GBP	7-11 Sir John Rogersons, Dublin 2, Dublin 2	
Beginn des Geschäftsjahres	01.01.	08.05.2026	0.06 GBP	Irland	
Nachhaltigkeitsfondsart	-	09.04.2026	0.06 GBP	https://www.pinebridge.com	
Fondsmanager	Elizabeth Soon	06.03.2026	0.06 GBP		
Thema	-	06.10.2025	0.06 GBP		

Performance	1M	6M	YTD	1J	2J	3J	5J	seit Beginn
Performance	+1,76%	-7,21%	-7,21%	-7,54%	-12,72%	+13,43%	+20,39%	+30,48%
Performance p.a.	-	-	-	-7,54%	-6,59%	+4,28%	+3,78%	+4,97%
Performance p.a. nach max. AGA	-	-	-	-7,54%	-6,58%	+4,29%	+3,78%	+4,97%
Sharpe Ratio	1,46	-1,12	-	-0,70	-0,58	0,13	0,10	0,18
Volatilität	15,20%	15,41%	15,41%	14,16%	15,46%	14,80%	14,62%	14,80%
Schlechtester Monat	-	-12,34%	-12,34%	-12,34%	-12,34%	-12,34%	-12,34%	-12,34%
Bester Monat	-	+3,96%	+3,96%	+3,96%	+5,79%	+7,33%	+8,74%	+8,74%
Maximaler Verlust	-3,91%	-12,78%	-12,78%	-14,52%	-19,69%	-19,69%	-19,69%	-19,69%

Vertriebszulassung

Österreich, Deutschland, Schweiz;

1. Wichtiger Hinweis zum Aktualisierungsstand: Das angegebene Datum bezieht sich ausschließlich auf die Berechnung des NAV.

RISIKOHINWEISE: Die Informationen auf dieser Seite dienen ausschließlich zu Informationszwecken und sollten weder als Verkaufsangebot noch als Aufforderung zum Kauf des Wertpapiers oder einer Empfehlung zugunsten des Wertpapiers verstanden werden. Die baha GmbH und die BAWAG P.S.K. Bank für Arbeit und Wirtschaft und Österreichische Postsparkasse Aktiengesellschaft übernehmen trotz sorgfältigster Recherche keinerlei Haftung für die Richtigkeit der angegebenen Daten.
Factsheet erstellt von: www.baha.com am 08.07.2026 01:43

PineBridge India Equity Fund Unit Class R2D Distribution GBP / IE00BWW6B745 / A2JKGG / PineBridge Inv. (IE)

Investmentstrategie

Mindestens zwei Drittel des Gesamtvermögens des Teilfonds werden in Aktien und aktienähnliche Wertpapiere (ausgenommen Wandelanleihen und Anleihen mit Optionsscheinen) investiert (entweder direkt durch den Teilfonds oder über PineBridge Investments GF Mauritius Ltd (die "mauritische Tochtergesellschaft") für ein effizientes Portfoliomanagement), die von Emittenten stammen, die in Indien ansässig sind oder den überwiegenden Teil ihrer Geschäftstätigkeit in Indien ausüben. Der Anlageverwalter konstruiert das Portfolio auf der Grundlage einer Kombination aus Bottom-up-Listen mit hoher Überzeugung und einem Top-down-Rahmen für die Branchenallokation. Innerhalb des verbleibenden Drittels kann der Teilfonds in andere Arten von übertragbaren Wertpapieren investieren, insbesondere: Aktien und aktienbezogene Wertpapiere, einschließlich, aber nicht beschränkt auf Stammaktien, Vorzugsaktien und Wertpapiere, die in solche Aktien wandelbar oder gegen solche Aktien tauschbar sind oder mit Optionsscheinen zum Kauf solcher Aktien ausgestattet sind, Aktienindex- und aktienbezogene Instrumente, einschließlich, aber nicht beschränkt auf Genussscheine/Genussscheine und Aktienindex- Anleihen, American Depositary Receipts (ADRs) / International Depositary Receipts (IDRs) / Global Depositary Receipts (GDRs), Einlagen bei Kreditinstituten halten.

Fondsspezifische Informationen

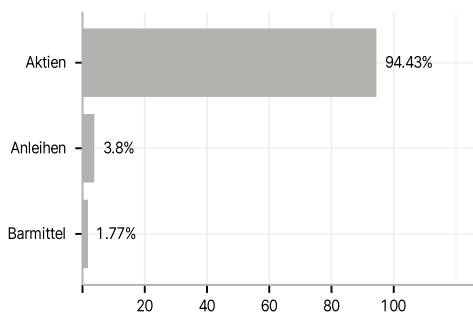
Im Rahmen der Anlagestrategie kann in wesentlichem Umfang in Derivate investiert werden. Die Fondsbestimmungen des PineBridge India Equity Fund Unit Class R2D Distribution GBP wurden durch die FMA bewilligt. Der PineBridge India Equity Fund Unit Class R2D Distribution GBP kann mehr als 35 % des Fondsvermögens in Wertpapiere/Geldmarktinstrumente folgender Emittenten investieren: by any Member State, its local authorities, non-Member State or public international body of which one or more Member States are members, any OECD member country, the European Investment Bank, the European Bank for Reconstruction and Development, the International Finance Corporation, the International Monetary Fund, Euratom, the Asian Development Bank, the European Central Bank, the Council of Europe, Eurofima, the African Development Bank, the International Bank for Reconstruction and Development (The World Bank), the Inter American Development Bank, European Union, the Federal National Mortgage Association (Fannie Mae), the Federal Home Loan Mortgage Corporation (Freddie Mac), the Government National Mortgage Association (Ginnie Mae), the Student Loan Marketing Association (Sallie Mae), the Federal Home Loan Bank, the Federal Farm Credit Bank, the Tennessee Valley Authority, OECD Governments (provided the relevant issues are investment grade), Government of Brazil (provided the issues are of investment grade), Government of India (provided the issues are of investment grade), Government of Singapore.

Investmentziel

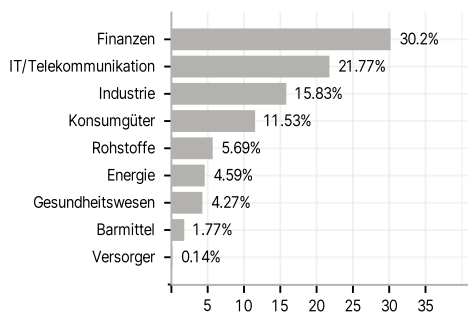
Der Teilfonds strebt einen langfristigen Kapitalzuwachs an (d. h. die langfristige Wertsteigerung Ihrer Anlage), indem er in Aktien (d. h. Aktien) und aktienähnliche Wertpapiere von Unternehmen investiert, die an Börsen in Indien notiert oder eng verbunden sind auf die wirtschaftliche Entwicklung und das Wachstum Indiens.

Veranlagungsstruktur

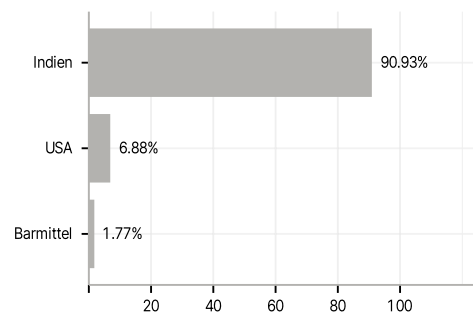
Anlagearten



Branchen



Länder



Währungen



Größte Positionen

