

# Flossbach von Storch - Global Emerging Markets Equities RT / LU3041228464 / A415L0 / Flossbach Von Storch

|                                       |                  |                |                         |             |
|---------------------------------------|------------------|----------------|-------------------------|-------------|
| <b>Aktuell 07.07.2026<sup>1</sup></b> | <b>Region</b>    | <b>Branche</b> | <b>Ausschüttungsart</b> | <b>Typ</b>  |
| 112,45 EUR                            | Emerging Markets | enmix          | thesaurierend           | Aktienfonds |



|                         |   |   |   |   |   |   |   |
|-------------------------|---|---|---|---|---|---|---|
| <b>Risikokennzahlen</b> |   |   |   |   |   |   |   |
| SRI                     | 1 | 2 | 3 | 4 | 5 | 6 | 7 |

### Jahresperformance

Performanceergebnisse der Vergangenheit lassen keine Rückschlüsse auf die künftige Entwicklung zu.

| Stammdaten                 |                             | Konditionen   |                    | Sonstige Kennzahlen      |          |
|----------------------------|-----------------------------|---|--------------------|--------------------------|----------|
| Fondart                    | Einzelfond                  | Ausgabeaufschlag  | 5,00%              | Mindestveranlagung       | EUR 0,00 |
| Kategorie                  | Aktien                      | Managementgebühr  | 1,47%              | Sparplan                 | Nein     |
| Fondsunterkategorie        | Branchenmix                 | Depotgebühr   | -                  | UCITS / OGAW             | Ja       |
| Ursprungsland              | Luxemburg                   | Tilgungsgebühr  | 0,00%              | Gewinnbeteiligung        | 0,00%    |
| Tranchenvolumen            | (07.07.2026) EUR 17767,680  | Sonstige lfd. Kosten  | (16.04.2026) 1,69% | Umschichtgebühr          | 3,00%    |
| Gesamt-Fondsvolumen        | (07.07.2026) EUR 92,22 Mio. | Transaktionskosten  | 0,08%              | <b>Fondsgesellschaft</b> |          |
| Auflegedatum               | 30.04.2025                  | Flossbach Von Storch  |                    |                          |          |
| KESSt-Meldefonds           | Nein                        | Ottoplatz 1, 50679, Köln  |                    |                          |          |
| Beginn des Geschäftsjahres | 01.10.                      | Deutschland   |                    |                          |          |
| Nachhaltigkeitsfondsart    | -                           | <a href="https://www.flossbachvonstorch.de">https://www.flossbachvonstorch.de</a> |                    |                          |          |
| Fondsmanager               | Michael Altintzoglou        |   |                    |                          |          |
| Thema                      | -                           |   |                    |                          |          |

| Performance                    | 1M     | 6M      | YTD     | 1J      | 2J      | 3J | 5J | seit Beginn |
|--------------------------------|--------|---------|---------|---------|---------|----|----|-------------|
| Performance                    | +7,67% | -0,57%  | +4,05%  | +9,05%  | -       | -  | -  | +11,47%     |
| Performance p.a.               | -      | -       | -       | +9,05%  | -       | -  | -  | +9,63%      |
| Performance p.a. nach max. AGA | -      | -       | -       | +3,85%  | -       | -  | -  | +5,18%      |
| Sharpe Ratio                   | 8,91   | -0,20   | 0,34    | 0,47    | -       | -  | -  | 0,52        |
| Volatilität                    | 16,97% | 17,32%  | 17,27%  | 14,33%  | -       | -  | -  | 14,11%      |
| Schlechtester Monat            | -      | -10,49% | -10,49% | -10,49% | -10,49% | -  | -  | -10,49%     |
| Bester Monat                   | -      | +6,30%  | +6,30%  | +6,30%  | +6,30%  | -  | -  | +6,30%      |
| Maximaler Verlust              | -1,88% | -13,04% | -13,04% | -13,04% | -       | -  | -  | -13,04%     |

### Vertriebszulassung

Österreich, Deutschland, Schweiz, Luxemburg;

1. Wichtiger Hinweis zum Aktualisierungsstand: Das angegebene Datum bezieht sich ausschließlich auf die Berechnung des NAV.

RISIKOHINWEISE: Die Informationen auf dieser Seite dienen ausschließlich zu Informationszwecken und sollten weder als Verkaufsangebot noch als Aufforderung zum Kauf des Wertpapiers oder einer Empfehlung zugunsten des Wertpapiers verstanden werden. Die baha GmbH und die BAWAG P.S.K. Bank für Arbeit und Wirtschaft und Österreichische Postsparkasse Aktiengesellschaft übernehmen trotz sorgfältigster Recherche keinerlei Haftung für die Richtigkeit der angegebenen Daten.  
Factsheet erstellt von: www.baha.com am 07.07.2026 22:39

# Flossbach von Storch - Global Emerging Markets Equities RT / LU3041228464 / A415L0 / Flossbach Von Storch

## Investmentstrategie

Eine Partizipation an der ökonomischen Entwicklung von Schwellenländern steht bei der Anlagestrategie im Vordergrund. Dies soll durch Investitionen in Aktien von Unternehmen mit Sitz in Schwellenländern oder Unternehmen mit Sitz in entwickelten Ländern, sofern erwartet wird, dass deren Geschäftsentwicklung stark von der Wirtschaftsentwicklung der Schwellenländer abhängt und diese von einem wirtschaftlichen Aufschwung der Schwellenländer profitieren, erreicht werden. Bei der Auswahl der Unternehmen sind überdurchschnittliches Gewinnwachstum, ein qualifiziertes Management, eine aussichtsreiche Marktposition sowie eine solide Finanzstruktur von großer Bedeutung. Der Teilfonds wird aktiv verwaltet. Die Zusammensetzung des Portfolios wird seitens des Fondsmanagers nach den in der Anlagepolitik definierten Kriterien vorgenommen, regelmäßig überprüft und ggf. angepasst. Die Wertentwicklung des Teilfonds wird anhand des MSCI Emerging Markets Daily Net Total Return Index als Bezugsgrundlage verglichen. Der Fondsmanager ist bei seiner Investitionsentscheidung zu keinem Zeitpunkt an den Vergleichsindex gebunden. Daher kann die Wertentwicklung des Teilfonds signifikant von dem ausgewiesenen Vergleichsindex abweichen. Zur Erreichung der Anlageziele hat der Teilfonds grundsätzlich die Möglichkeit, je nach Marktlage und Einschätzung des Fondsmanagements in alle gemäß dem Verwaltungsreglement zulässigen Vermögenswerte zu investieren, darunter Aktien, Anleihen und Geldmarktinstrumente, Anteile an OGAW oder OGA, Derivate und Sichteinlagen. Der Teilfonds wird mindestens 60 % seines...

## Fondsspezifische Informationen

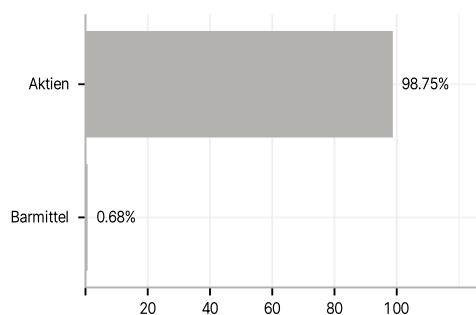
Im Rahmen der Anlagestrategie kann in wesentlichem Umfang in Derivate investiert werden. Die Fondsbestimmungen des Flossbach von Storch - Global Emerging Markets Equities RT wurden durch die FMA bewilligt. Der Flossbach von Storch - Global Emerging Markets Equities RT kann mehr als 35 % des Fondsvermögens in Wertpapiere/Geldmarktinstrumente folgender Emittenten investieren: die von einem EU-Mitgliedstaat, seinen Gebietskörperschaften, einem OECD-Mitgliedstaat oder von internationalen Organismen, denen ein oder mehrere EU-Mitgliedstaaten angehören, ausgegeben werden oder garantiert sind..

## Investmentziel

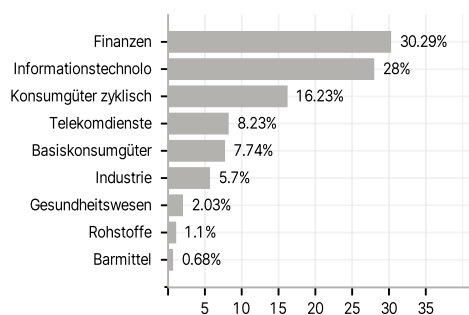
Ziel der Anlagepolitik des Flossbach von Storch - Global Emerging Markets Equities ("Teilfonds") ist es, unter Berücksichtigung des Anlagerisikos einen langfristig überdurchschnittlichen Wertzuwachs in der Teilfondswährung zu erzielen.

## Veranlagungsstruktur

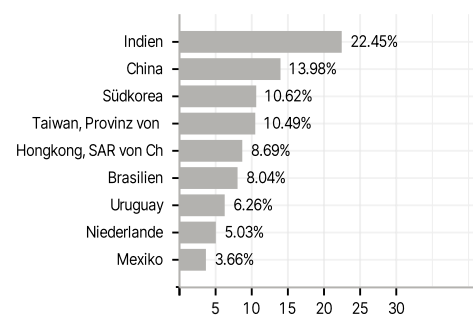
### Anlagearten



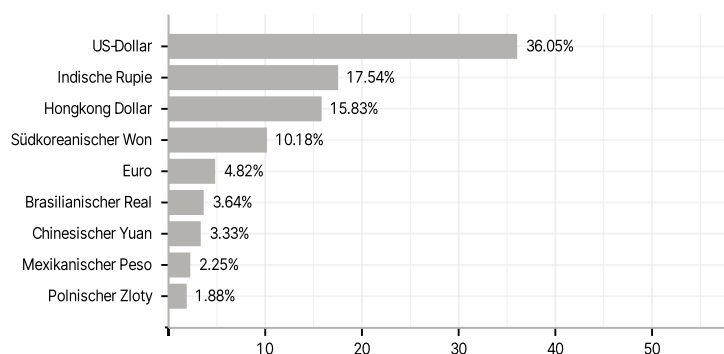
### Branchen



### Länder



### Währungen



### Größte Positionen

