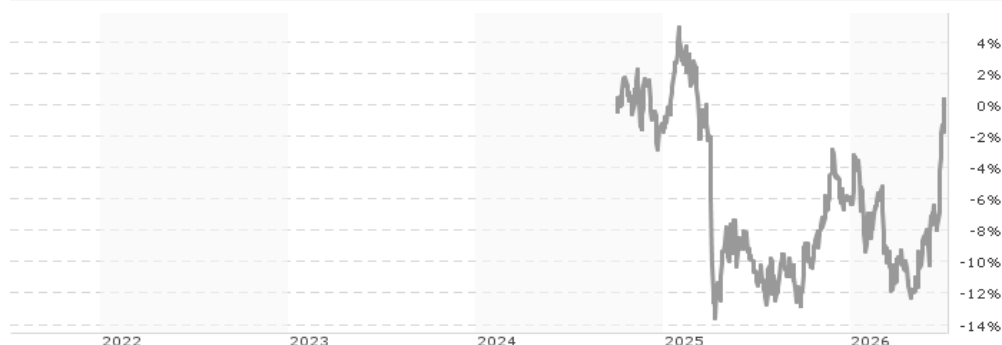


**Swisscanto (LU) Equity Fund Sustainable Healthy Longevity AT CHF / LU2908736577 / A40QM9 / Swisscanto AM Int.**

<b>Aktuell 02.07.2026<sup>1</sup></b>	<b>Region</b>	<b>Branche</b>	<b>Ausschüttungsart</b>	<b>Typ</b>
100,39 CHF	weltweit	e Gesundheit/Pharma	thesaurierend	Aktienfonds



<b>Risikokennzahlen</b>							
SRI	1	2	3	4	5	6	7
<b>Jahresperformance</b>							
2025	-4,82%						

Performanceergebnisse der Vergangenheit lassen keine Rückschlüsse auf die künftige Entwicklung zu.

Stammdaten		Konditionen		Sonstige Kennzahlen	
Fondart	Einzelfond	Ausgabeaufschlag	5,00%	Mindestveranlagung	-
Kategorie	Aktien	Managementgebühr	1,45%	Sparplan	Nein
Fondsunterkategorie	Branche Gesundheit/Pharma	Depotgebühr	-	UCITS / OGAW	Ja
Ursprungsland	Luxemburg	Tilgungsgebühr	0,00%	Gewinnbeteiligung	0,00%
Tranchenvolumen	(02.07.2026) EUR 163839,260	Sonstige lfd. Kosten (08.01.2026)	1,85%	Umschichtgebühr	-
Gesamt-Fondsvolumen	(02.07.2026) EUR 101,03 Mio.	Transaktionskosten	0,09%	<b>Fondsgesellschaft</b>	
Auflegedatum	02.10.2024	Swisscanto AM Int.			
KESSt-Meldefonds	Nein	6, route de Trèves, L-2633, Senningerberg			
Beginn des Geschäftsjahres	01.04.	Luxemburg			
Nachhaltigkeitsfondsart	Ethik/Ökologie	<a href="https://www.swisscanto.com">https://www.swisscanto.com</a>			
Fondsmanager	Zürcher Kantonalbank				
Thema	Demographischer Wandel				

Performance	1M	6M	YTD	1J	2J	3J	5J	seit Beginn
Performance	+11,68%	+7,08%	+7,07%	+13,31%	-	-	-	+0,39%
Performance p.a.	-	-	-	+13,31%	-	-	-	+0,22%
Performance p.a. nach max. AGA	-	-	-	+7,91%	-	-	-	-2,51%
Sharpe Ratio	18,78	0,94	0,93	0,95	-	-	-	-0,17
Volatilität	14,98%	13,30%	13,26%	11,63%	-	-	-	12,31%
Schlechtester Monat	-	-4,57%	-4,57%	-4,57%	-6,97%	-	-	-6,97%
Bester Monat	-	+7,45%	+7,45%	+7,45%	+7,45%	-	-	+7,45%
Maximaler Verlust	-1,70%	-9,37%	-9,37%	-9,75%	-	-	-	-17,66%

**Vertriebszulassung**

Österreich, Deutschland, Schweiz;

1. Wichtiger Hinweis zum Aktualisierungsstand: Das angegebene Datum bezieht sich ausschließlich auf die Berechnung des NAV.

RISIKOHINWEISE: Die Informationen auf dieser Seite dienen ausschließlich zu Informationszwecken und sollten weder als Verkaufsangebot noch als Aufforderung zum Kauf des Wertpapiere oder einer Empfehlung zugunsten des Wertpapiere verstanden werden. Die baha GmbH und die BAWAG P.S.K. Bank für Arbeit und Wirtschaft und Österreichische Postsparkasse Aktiengesellschaft übernehmen trotz sorgfältigster Recherche keinerlei Haftung für die Richtigkeit der angegebenen Daten.  
Factsheet erstellt von: www.baha.com am 07.07.2026 13:23

### Investmentstrategie

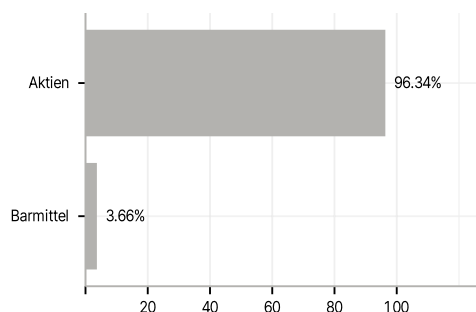
Der Fonds investiert mindestens 80% seines Vermögens in Beteiligungswertpapiere von Gesellschaften weltweit, die die Lebensqualität erhöhen und zu Fortschritten bei der Verlängerung der gesunden Langlebigkeit beitragen. Der Fonds wird unter Art. 9 der Verordnung (EU) 2019/2088 des Europäischen Parlaments und des Rates vom 27. November 2019 über nachhaltigkeitsbezogene Offenlegungspflichten im Finanzdienstleistungssektor («SFDR») eingeordnet. Die Wertpapiere werden diskretionär aufgrund eines konsistenten Anlageprozesses ausgewählt (aktives Management). Für die Zusammensetzung des Portfolios liegt der Fokus der Titelauswahl und deren Gewichtung auf Unternehmen aus dem MSCI World TR Net. Die Abweichung vom Referenzindex kann signifikant sein. Die Anlagepolitik orientiert sich an diesem Referenzindex und versucht dessen Wertentwicklung zu übertreffen. Der Asset Manager hat jederzeit die Möglichkeit, durch aktive Über- sowie Untergewichtung einzelner Titel und Sektoren, aufgrund von Marktgegebenheiten und Risikoeinschätzungen, wesentlich oder unwesentlich, positiv oder negativ vom Referenzindex abzuweichen.

### Investmentziel

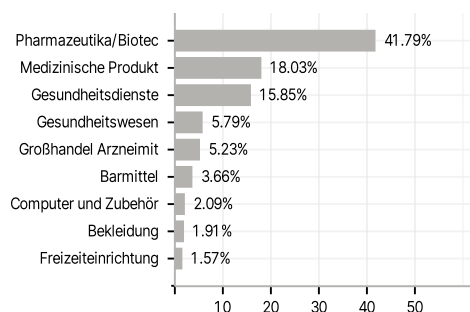
Das Anlageziel ist die Erwirtschaftung eines langfristigen Kapitalwachstums verbunden mit angemessenem Ertrag, indem weltweit in Aktien von Gesellschaften investiert wird, die die Lebensqualität erhöhen und zu Fortschritten bei der Verlängerung der gesunden Langlebigkeit beitragen und die mit dem Sustainable-Ansatz vereinbar sind.

### Veranlagungsstruktur

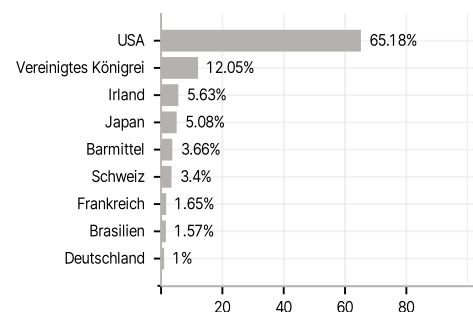
#### Anlagearten



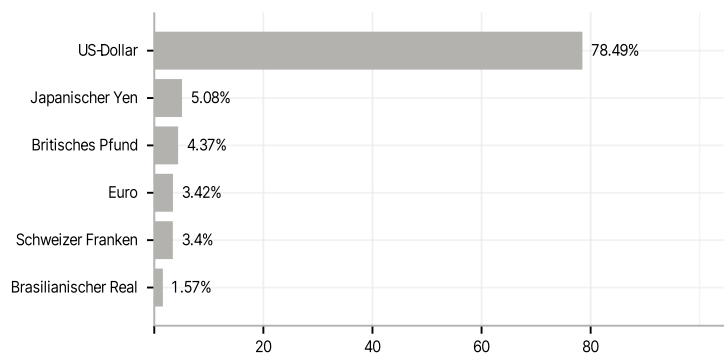
#### Branchen



#### Länder



#### Währungen



#### Größte Positionen

