

# Jupiter Asia Pacific Income Fund (IRL), L HKD Acc / IE00025MPZG4 / A404CR / Jupiter AM (EU)

Aktuell 07.07.2026 <sup>1</sup>	Region	Branche	Ausschüttungsart	Typ
17,78 HKD	Asien/Pazifik ex Japan	enmix	thesaurierend	Aktienfonds



Risikokennzahlen	
SRI	1 2 3 4 5 6 7
Jahresperformance	
2025	+29,33%

Performanceergebnisse der Vergangenheit lassen keine Rückschlüsse auf die künftige Entwicklung zu.

Stammdaten		Konditionen		Sonstige Kennzahlen	
Fondart	Einzelfond	Ausgabeaufschlag	5,00%	Mindestveranlagung	EUR 500,00
Kategorie	Aktien	Managementgebühr	1,50%	Sparplan	Nein
Fondsunterkategorie	Branchenmix	Depotgebühr	-	UCITS / OGAW	Ja
Ursprungsland	Irland	Tilgungsgebühr	0,00%	Gewinnbeteiligung	0,00%
Tranchenvolumen	(07.07.2026) USD 23,03 Mio.	Sonstige lfd. Kosten (19.02.2026)	1,85%	Umschichtgebühr	2,50%
Gesamt-Fondsvolumen	(07.07.2026) USD 241,53 Mio.	Transaktionskosten	0,13%	Fondsgesellschaft	
Auflegedatum	07.03.2024			Jupiter AM (EU)	
KESSt-Meldefonds	Nein			32 Molesworth Street, D02 Y512, Dublin	
Beginn des Geschäftsjahres	01.01.			Irland	
Nachhaltigkeitsfondsart	-			www.jupiteram.com/	
Fondsmanager	Jason Pidcock, Sam Konrad				
Thema	-				

Performance	1M	6M	YTD	1J	2J	3J	5J	seit Beginn
Performance	-0,18%	+27,08%	+30,08%	+47,87%	+58,40%	-	-	+76,40%
Performance p.a.	-	-	-	+47,87%	+25,90%	-	-	+27,56%
Performance p.a. nach max. AGA	-	-	-	+40,83%	+22,82%	-	-	+24,89%
Sharpe Ratio	-0,20	2,42	2,64	2,31	1,30	-	-	1,44
Volatilität	23,41%	24,74%	24,36%	19,72%	18,14%	-	-	17,53%
Schlechtester Monat	-	-13,21%	-13,21%	-13,21%	-13,21%	-13,21%	-	-13,21%
Bester Monat	-	+15,81%	+15,81%	+15,81%	+15,81%	+15,81%	-	+15,81%
Maximaler Verlust	-5,21%	-13,78%	-13,78%	-13,78%	-20,60%	-	-	-20,60%

## Vertriebszulassung

Österreich, Deutschland, Schweiz;

1. Wichtiger Hinweis zum Aktualisierungsstand: Das angegebene Datum bezieht sich ausschließlich auf die Berechnung des NAV.

RISIKOHINWEISE: Die Informationen auf dieser Seite dienen ausschließlich zu Informationszwecken und sollten weder als Verkaufsangebot noch als Aufforderung zum Kauf des Wertpapiers oder einer Empfehlung zugunsten des Wertpapiers verstanden werden. Die baha GmbH und die BAWAG P.S.K. Bank für Arbeit und Wirtschaft und Österreichische Postsparkasse Aktiengesellschaft übernehmen trotz sorgfältigster Recherche keinerlei Haftung für die Richtigkeit der angegebenen Daten.  
Factsheet erstellt von: www.baha.com am 08.07.2026 04:45

## Jupiter Asia Pacific Income Fund (IRL), L HKD Acc / IE00025MPZG4 / A404CR / Jupiter AM (EU)

### Investmentstrategie

Zur Erreichung seines Anlageziels strebt der Fonds eine Rendite an, die nach Abzug von Gebühren über rollierende Dreijahreszeiträume über der des MSCI AC Asia Pacific ex Japan Index liegt, wobei die Nettodividenden reinvestiert werden. Das Engagement in chinesischen A-Aktien wird 20 % des Nettoinventarwerts des Fonds nicht übersteigen. Der Fonds kann bis zu 10 % seines Nettoinventarwerts in OGAW-konforme Organismen für gemeinsame Anlagen investieren. Der Fonds kann außerdem bis zu 15 % seines Nettoinventarwerts in REITs investieren. Der Fonds kann Derivate (d.h. Finanzkontrakte, deren Wert an die erwarteten Kursbewegungen einer zugrunde liegenden Anlage gekoppelt ist) ausschließlich zum Zwecke einer effizienten Portfolioverwaltung sowie zu Absicherungszwecken einsetzen.

### Fondsspezifische Informationen

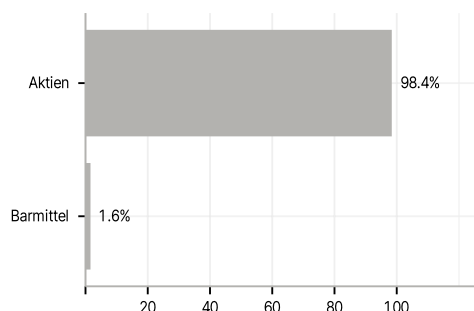
Im Rahmen der Anlagestrategie kann in wesentlichem Umfang in Derivate investiert werden. Die Fondsbestimmungen des Jupiter Asia Pacific Income Fund (IRL), L HKD Acc wurden durch die FMA bewilligt. Der Jupiter Asia Pacific Income Fund (IRL), L HKD Acc kann mehr als 35 % des Fondsvermögens in Wertpapiere/ Geldmarktinstrumente folgender Emittenten investieren: OECD Governments (provided the relevant issues are investment grade), Government of the People's Republic of China, Government of Brazil (provided the issues are of investment grade), Government of India (provided the issues are of investment grade), Government of Singapore, European Investment Bank, European Bank for Reconstruction and Development, International Finance Corporation, International Monetary Fund, Euratom, The Asian Development Bank, European Central Bank, Council of Europe, Eurofima, African Development Bank, International Bank for Reconstruction and Development (The World Bank), The Inter American Development Bank, European Union, Federal National Mortgage Association (Fannie Mae), Federal Home Loan Mortgage Corporation (Freddie Mac), Government National Mortgage Association (Ginnie Mae), Student Loan Marketing Association (Sallie Mae), Federal Home Loan Bank, Federal Farm Credit Bank, Tennessee Valley Authority, Straight-A Funding LLC, Export-Import Bank..

### Investmentziel

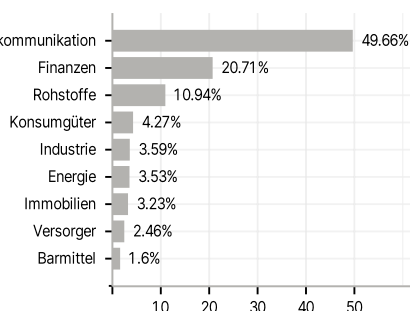
Langfristiger Kapitalzuwachs und Erträge durch die Anlage von mindestens 70 % in Anteilen von Unternehmen (d. h. Aktien) aus dem asiatisch-pazifischen Raum (ohne Japan) oder von Unternehmen, die einen überwiegenden Teil ihres Vermögens im asiatisch-pazifischen Raum (ohne Japan) haben oder ihrer Geschäftstätigkeit dort ausüben.

### Veranlagungsstruktur

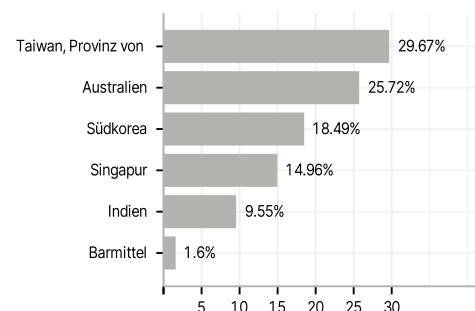
#### Anlagearten



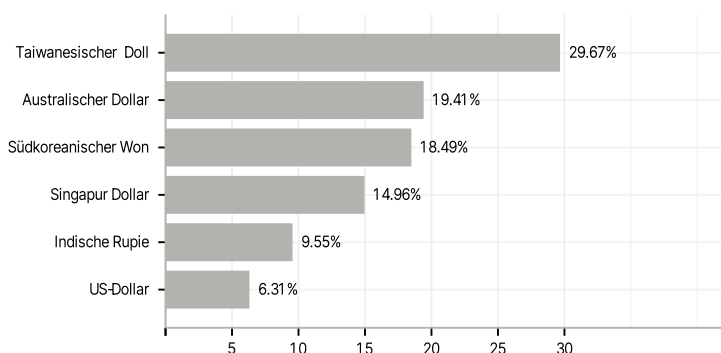
#### Branchen



#### Länder



#### Währungen



#### Größte Positionen

