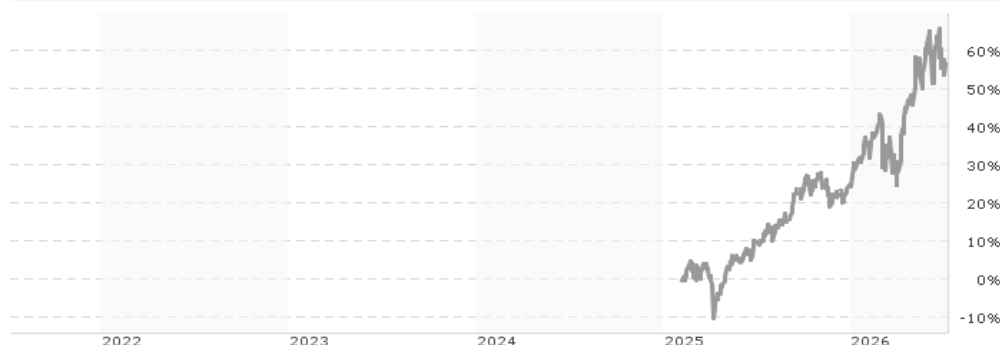


New Capital Asia Future Leaders Fund - USD I Inc / IE00BMWJ1Q14 / A2QH7X / Waystone M.Co.(IE)

Aktuell 06.07.2026¹	Region	Branche	Ausschüttungsart	Typ
160,10 USD	Asien	enmix	ausschüttend	Aktienfonds



Risikokennzahlen

SRI 1 2 3 **4** 5 6 7

Jahresperformance

Performanceergebnisse der Vergangenheit lassen keine Rückschlüsse auf die künftige Entwicklung zu.

Stammdaten		Konditionen		Sonstige Kennzahlen	
Fondart	Einzelfond	Ausgabeaufschlag	0,00%	Mindestveranlagung	EUR 1.000.000,00
Kategorie	Aktien	Managementgebühr	0,80%	Sparplan	Nein
Fondsunterkategorie	Branchenmix	Depotgebühr	0,01%	UCITS / OGAW	Ja
Ursprungsland	Irland	Tilgungsgebühr	0,00%	Gewinnbeteiligung	0,00%
Tranchenvolumen	(06.07.2026) USD 9,06 Mio.	Sonstige lfd. Kosten (29.05.2026)	1,03%	Umschichtgebühr	5,00%
Gesamt-Fondsvolumen	-	Transaktionskosten	0,79%	Fondsgesellschaft	
Auflagedatum	06.07.2020	Ausschüttungen		Waystone M.Co.(IE)	
KESSt-Meldefonds	Ja	01.07.2026	0.99 USD	35 Shelbourne Road, Ballsbridge, D04 A4E0, Dublin	
Beginn des Geschäftsjahres	01.07.	02.01.2026	0.78 USD	Irland	
Nachhaltigkeitsfondsart	-	01.07.2025	1.17 USD	https://www.waystone.com/	
Fondsmanager	Chris Chan				
Thema	-				

Performance	1M	6M	YTD	1J	2J	3J	5J	seit Beginn
Performance	+3,18%	+19,62%	+25,54%	+43,31%	-	-	-	+56,85%
Performance p.a.	-	-	-	+43,46%	-	-	-	+37,58%
Performance p.a. nach max. AGA	-	-	-	+43,31%	-	-	-	+37,41%
Sharpe Ratio	1,32	1,43	1,87	1,80	-	-	-	1,58
Volatilität	36,55%	28,90%	28,65%	22,84%	-	-	-	22,35%
Schlechtester Monat	-	-12,47%	-12,47%	-12,47%	-12,47%	-	-	-12,47%
Bester Monat	-	+16,83%	+16,83%	+16,83%	+16,83%	-	-	+16,83%
Maximaler Verlust	-7,45%	-12,98%	-12,98%	-12,98%	-	-	-	-14,45%

Vertriebszulassung

Österreich, Deutschland, Schweiz;

1. Wichtiger Hinweis zum Aktualisierungsstand: Das angegebene Datum bezieht sich ausschließlich auf die Berechnung des NAV.

New Capital Asia Future Leaders Fund - USD I Inc / IE00BMWJ1Q14 / A2QH7X / Waystone M.Co.(IE)

Investmentstrategie

Um sein Anlageziel zu erreichen, investiert der Fonds in erster Linie in Aktien von Unternehmen, die entweder ihren Sitz in Asien haben oder den größten Teil ihrer Geschäftstätigkeit dort ausüben und deren Wertpapiere an anerkannten Märkten weltweit notiert sind oder gehandelt werden. Die Strategie des Fonds besteht darin, Unternehmen zu identifizieren, die Marktführer oder aufstrebende Marktführer sind und die bereit sind, Chancen zur Erweiterung des Marktes oder zur Konsolidierung der jeweiligen Branche, in der das betreffende Unternehmen tätig ist, zu nutzen. Daher wird der Fonds seinen Fokus auf Wachstumstitel legen. Der Fonds kann ein Engagement von weniger als 30% seines Nettoinventarwerts in chinesischen A-Aktien eingehen, indem er über Shanghai Hong Kong Stock Connect bzw. Shenzhen Hong Kong Stock Connect direkt in chinesische A-Aktien investiert, die an der Shanghai Stock Exchange bzw. an der Shenzhen Stock Exchange notiert sind, oder indem er indirekt über Participatory Notes investiert. Der Fonds kann auch in andere kollektive Kapitalanlagen ("KKA") investieren, sofern es sich um OGAW-konforme Anlagen handelt, die ein Engagement in Anlagen ermöglichen, in die der Fonds entsprechend seiner Anlagepolitik direkt investieren darf. Anlagen in KKA dürfen insgesamt maximal 10% des Nettoinventarwerts des Fonds ausmachen.

Fondsspezifische Informationen

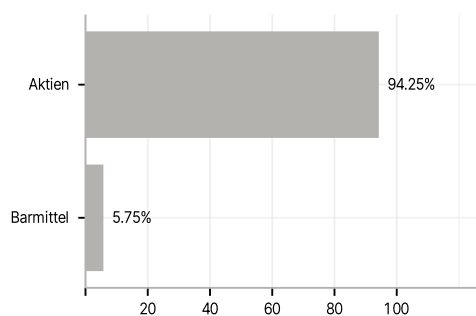
Im Rahmen der Anlagestrategie kann überwiegend in Einlagen investiert werden. Im Rahmen der Anlagestrategie kann in wesentlichem Umfang in Derivate investiert werden. Die Fondsbestimmungen des New Capital Asia Future Leaders Fund - USD I Inc wurden durch die FMA bewilligt. Der New Capital Asia Future Leaders Fund - USD I Inc kann mehr als 35 % des Fondsvermögens in Wertpapiere/Geldmarktinstrumente folgender Emittenten investieren: By any Member State, its local authorities, non- Member States or public international body of which one or more Member States are members..

Investmentziel

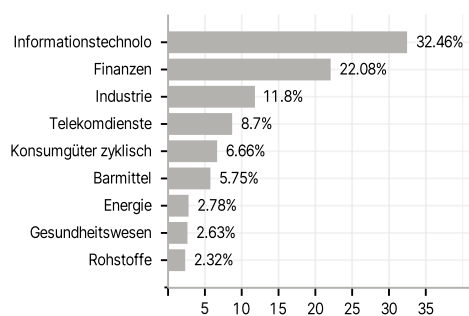
Der Fonds strebt einen Kapitalzuwachs durch die Anlage in ein Portfolio aus Aktien an.

Veranlagungsstruktur

Anlagearten



Branchen



Länder



Währungen



Größte Positionen

