

**Invesco Global Founders & Owners Fund Z accumulation - EUR / LU2903431430 / A40RMA / Invesco Management**

|                                       |               |                |                         |             |
|---------------------------------------|---------------|----------------|-------------------------|-------------|
| <b>Aktuell 07.07.2026<sup>1</sup></b> | <b>Region</b> | <b>Branche</b> | <b>Ausschüttungsart</b> | <b>Typ</b>  |
| 11,90 EUR                             | weltweit      | enmix          | thesaurierend           | Aktienfonds |



|                          |                      |
|--------------------------|----------------------|
| <b>Risikokennzahlen</b>  |                      |
| SRI                      | 1 2 3 <b>4</b> 5 6 7 |
| <b>Jahresperformance</b> |                      |
| 2025                     | +4,17%               |

Performanceergebnisse der Vergangenheit lassen keine Rückschlüsse auf die künftige Entwicklung zu.

| Stammdaten                 |                              | Konditionen   |       | Sonstige Kennzahlen      |              |
|----------------------------|------------------------------|---|-------|--------------------------|--------------|
| Fondart                    | Einzelfond                   | Ausgabeaufschlag  | 5,00% | Mindestveranlagung       | EUR 1.000,00 |
| Kategorie                  | Aktien                       | Managementgebühr  | 0,70% | Sparplan                 | Nein         |
| Fondsunterkategorie        | Branchenmix                  | Depotgebühr   | 0,01% | UCITS / OGAW             | Ja           |
| Ursprungsland              | Luxemburg                    | Tilgungsgebühr  | 0,00% | Gewinnbeteiligung        | 0,00%        |
| Tranchenvolumen            | (06.07.2026) USD 9,37 Mio.   | Sonstige lfd. Kosten (19.05.2026)                                   | 0,91% | Umschichtgebühr          | 1,00%        |
| Gesamt-Fondsvolumen        | (24.04.2026) USD 284,90 Mio. | Transaktionskosten  | 0,29% | <b>Fondsgesellschaft</b> |              |
| Auflegedatum               | 30.10.2024                   | Invesco Management  |       |                          |              |
| KESSt-Meldefonds           | Ja                           | 37A, Avenue John F. Kennedy, L-1855, Luxembourg                     |       |                          |              |
| Beginn des Geschäftsjahres | 01.03.                       | Luxemburg   |       |                          |              |
| Nachhaltigkeitsfondsart    | -                            | <a href="https://www.de.invesco.com">https://www.de.invesco.com</a> |       |                          |              |
| Fondsmanager               | Joe Dowling                  |   |       |                          |              |
| Thema                      | -                            |   |       |                          |              |

| Performance                    | 1M     | 6M      | YTD     | 1J      | 2J      | 3J | 5J | seit Beginn |
|--------------------------------|--------|---------|---------|---------|---------|----|----|-------------|
| Performance                    | +5,22% | +7,59%  | +10,80% | +10,59% | -       | -  | -  | +19,00%     |
| Performance p.a.               | -      | -       | -       | +10,63% | -       | -  | -  | +10,88%     |
| Performance p.a. nach max. AGA | -      | -       | -       | +5,33%  | -       | -  | -  | +7,70%      |
| Sharpe Ratio                   | 7,66   | 0,92    | 1,35    | 0,56    | -       | -  | -  | 0,50        |
| Volatilität                    | 11,40% | 14,77%  | 14,58%  | 14,77%  | -       | -  | -  | 17,24%      |
| Schlechtester Monat            | -      | -6,40%  | -6,40%  | -6,40%  | -6,40%  | -  | -  | -6,40%      |
| Bester Monat                   | -      | +10,80% | +10,80% | +10,80% | +10,80% | -  | -  | +10,80%     |
| Maximaler Verlust              | -1,45% | -9,18%  | -9,18%  | -10,55% | -       | -  | -  | -19,48%     |

**Vertriebszulassung**

Österreich, Deutschland, Schweiz;

1. Wichtiger Hinweis zum Aktualisierungsstand: Das angegebene Datum bezieht sich ausschließlich auf die Berechnung des NAV.

RISIKOHINWEISE: Die Informationen auf dieser Seite dienen ausschließlich zu Informationszwecken und sollten weder als Verkaufsangebot noch als Aufforderung zum Kauf des Wertpapiers oder einer Empfehlung zugunsten des Wertpapiers verstanden werden. Die baha GmbH und die BAWAG P.S.K. Bank für Arbeit und Wirtschaft und Österreichische Postsparkasse Aktiengesellschaft übernehmen trotz sorgfältigster Recherche keinerlei Haftung für die Richtigkeit der angegebenen Daten.  
Factsheet erstellt von: www.baha.com am 07.07.2026 17:37

## Invesco Global Founders & Owners Fund Z accumulation - EUR / LU2903431430 / A40RMA / Invesco Management

### Investmentstrategie

Der Fonds beabsichtigt, vornehmlich in Aktien von Unternehmen aus aller Welt zu investieren, deren Marktkapitalisierung zum Zeitpunkt der Erstanlage mindestens 1 Mrd. USD beträgt. Der Fonds hält in seinem Portfolio normalerweise eine konzentrierte Zahl von Aktien. Der Fonds kann Wertpapierleihgeschäfte für Zwecke eines effizienten Portfoliomanagements einsetzen. Der Fonds kann Derivate (komplexe Instrumente) einsetzen, um den Fonds effektiver zu verwalten, mit dem Ziel, das Risiko zu reduzieren, die Kosten zu senken und/oder zusätzliches Kapital oder zusätzliche Erträge zu erwirtschaften.

### Fondsspezifische Informationen

Im Rahmen der Anlagestrategie kann in wesentlichem Umfang in Derivate investiert werden. Die Fondsbestimmungen des Invesco Global Founders & Owners Fund Z accumulation - EUR wurden durch die FMA bewilligt. Der Invesco Global Founders & Owners Fund Z accumulation - EUR kann mehr als 35 % des Fondsvermögens in Wertpapiere/Geldmarktinstrumente folgender Emittenten investieren: die von einem Mitgliedstaat der EU, seinen Gebietskörperschaften oder Regierungsstellen oder von einem Nicht-Mitgliedstaat der OECD, der von der CSSF akzeptiert wird, oder von internationalen öffentlichen Einrichtungen, denen ein oder mehrere Mitgliedstaaten der EU angehören, ausgegeben oder garantiert worden sind..

### Investmentziel

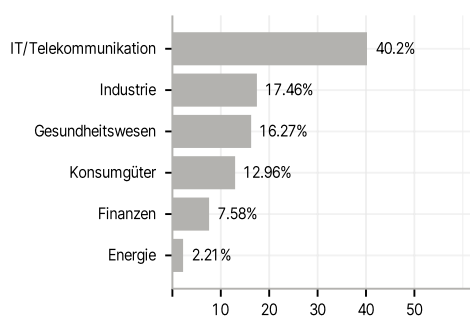
Der Fonds strebt die Erwirtschaftung von langfristigem Kapitalwachstum an. Der Fonds strebt die Erwirtschaftung von langfristigem Kapitalwachstum an. Der Fonds wird aktiv verwaltet und ist nicht durch seine Benchmark MSCI AC World Index (Net Total Return) eingeschränkt, die zu Vergleichszwecken herangezogen wird. Es ist jedoch wahrscheinlich, dass ein Großteil der Anlagen des Fonds auch in der Benchmark enthalten ist. Da es sich um einen aktiv verwalteten Fonds handelt, verändert sich diese Überschneidung, und diese Angabe kann von Zeit zu Zeit aktualisiert werden. - Der Fonds verfügt bei der Portfoliokonstruktion über einen weitgehenden Ermessensspielraum, sodass Titel, Gewichtungen und Risikomerkmale variieren können. Entsprechend wird davon ausgegangen, dass die Risiko/RenditeEigenschaften des Fonds im Laufe der Zeit erheblich von der Benchmark abweichen können.

### Veranlagungsstruktur

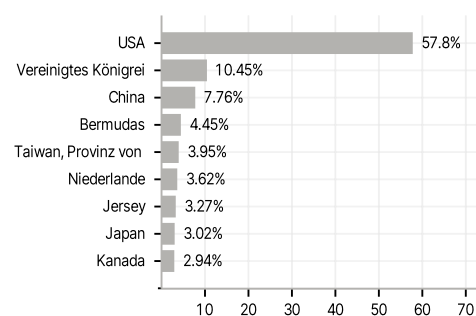
#### Anlagearten



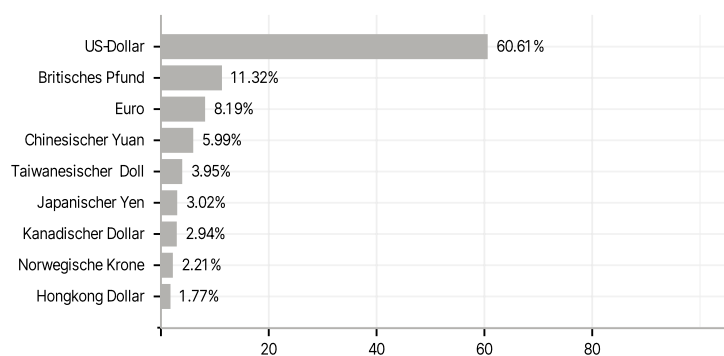
#### Branchen



#### Länder



#### Währungen



#### Größte Positionen

