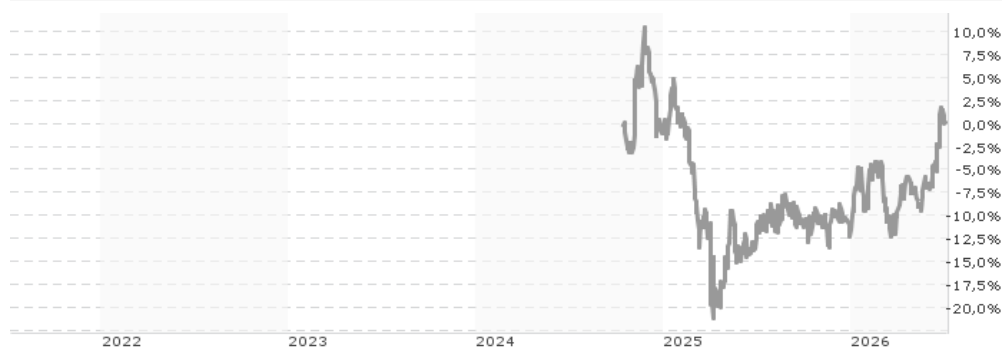


**Neuberger Berman US Small Cap Fund GBP P Accumulating Unhedged / IE000HKZYSP9 / A40RX1 / Neuberger Berman AM**

|                                       |               |                |                         |             |
|---------------------------------------|---------------|----------------|-------------------------|-------------|
| <b>Aktuell 06.07.2026<sup>1</sup></b> | <b>Region</b> | <b>Branche</b> | <b>Ausschüttungsart</b> | <b>Typ</b>  |
| 10,02 GBP                             | USA           | enmix          | thesaurierend           | Aktienfonds |



|                          |   |   |   |   |         |   |   |
|--------------------------|---|---|---|---|---------|---|---|
| <b>Risikokennzahlen</b>  |   |   |   |   |         |   |   |
| SRI                      | 1 | 2 | 3 | 4 | 5       | 6 | 7 |
| <b>Jahresperformance</b> |   |   |   |   |         |   |   |
| 2025                     |   |   |   |   | -11,30% |   |   |

Performanceergebnisse der Vergangenheit lassen keine Rückschlüsse auf die künftige Entwicklung zu.

|                            |   |  |                    |                            |               |
|----------------------------|---|--|--------------------|----------------------------|---------------|
| <b>Stammdaten</b>          |   | <b>Konditionen</b>                                       |                    | <b>Sonstige Kennzahlen</b> |               |
| Fondart                    | Einzelfond  | Ausgabeaufschlag   | 5,00%              | Mindestveranlagung         | EUR 50.000,00 |
| Kategorie                  | Aktien  | Managementgebühr   | 0,81%              | Sparplan                   | Nein          |
| Fondsunterkategorie        | Branchenmix   | Depotgebühr  | 0,02%              | UCITS / OGAW               | Ja            |
| Ursprungsland              | Irland  | Tilgungsgebühr   | 0,00%              | Gewinnbeteiligung          | 0,00%         |
| Tranchenvolumen            | (06.07.2026) USD 7708,280                           | Sonstige lfd. Kosten                                     | (09.09.2025) 0,88% | Umschichtgebühr            | 1,00%         |
| Gesamt-Fondsvolumen        | (06.07.2026) USD 507,45 Mio.                        | Transaktionskosten                                       | 0,02%              | <b>Fondsgesellschaft</b>   |               |
| Auflegedatum               | 16.10.2024  | Neuberger Berman AM                                      |                    |                            |               |
| KESSt-Meldefonds           | Nein  | 2 CENTRAL PLAZA, DAME STREET, DUBLIN 2, D02 DP21, Dublin |                    |                            |               |
| Beginn des Geschäftsjahres | 01.01.  | Irland   |                    |                            |               |
| Nachhaltigkeitsfondsart    | -   | <a href="https://www.nb.com">https://www.nb.com</a>      |                    |                            |               |
| Fondsmanager               | Robert W. D'Alelio<br>Brett Reiner, Gregory Spiegel |  |                    |                            |               |
| Thema                      | -   |  |                    |                            |               |

| Performance                    | 1M     | 6M     | YTD     | 1J      | 2J      | 3J | 5J | seit Beginn |
|--------------------------------|--------|--------|---------|---------|---------|----|----|-------------|
| Performance                    | +7,40% | +9,75% | +13,99% | +13,48% | -       | -  | -  | +0,20%      |
| Performance p.a.               | -      | -      | -       | +13,52% | -       | -  | -  | +0,12%      |
| Performance p.a. nach max. AGA | -      | -      | -       | +8,07%  | -       | -  | -  | -2,67%      |
| Sharpe Ratio                   | 8,37   | 1,12   | 1,64    | 0,72    | -       | -  | -  | -0,11       |
| Volatilität                    | 18,05% | 16,29% | 16,34%  | 15,65%  | -       | -  | -  | 19,37%      |
| Schlechtester Monat            | -      | -4,84% | -4,84%  | -4,84%  | -8,15%  | -  | -  | -8,15%      |
| Bester Monat                   | -      | +9,13% | +9,13%  | +9,13%  | +10,91% | -  | -  | +10,91%     |
| Maximaler Verlust              | -1,67% | -8,54% | -8,54%  | -8,54%  | -       | -  | -  | -28,60%     |

**Vertriebszulassung**  
Österreich, Deutschland, Schweiz;

1. Wichtiger Hinweis zum Aktualisierungsstand: Das angegebene Datum bezieht sich ausschließlich auf die Berechnung des NAV.

RISIKOHINWEISE: Die Informationen auf dieser Seite dienen ausschließlich zu Informationszwecken und sollten weder als Verkaufsangebot noch als Aufforderung zum Kauf des Wertpapiers oder einer Empfehlung zugunsten des Wertpapiers verstanden werden. Die baha GmbH und die BAWAG P.S.K. Bank für Arbeit und Wirtschaft und Österreichische Postsparkasse Aktiengesellschaft übernehmen trotz sorgfältigster Recherche keinerlei Haftung für die Richtigkeit der angegebenen Daten.  
Factsheet erstellt von: www.baha.com am 07.07.2026 22:39

# Neuberger Berman US Small Cap Fund GBP P Accumulating Unhedged / IE000HKZYSP9 / A40RX1 / Neuberger Berman AM

## Investmentstrategie

Der Fonds zielt auf die Identifikation von Unternehmen ab, die vom Markt unterbewertet, aber finanziell abgesichert sind und über starke bestehende Geschäftsfelder verfügen. Zu den Faktoren bei der Identifizierung solcher Unternehmen gehören: - überdurchschnittliche Renditen - eine etablierte Marktnische - Umstände, die den Markteintritt neuer Wettbewerber erschweren können -die Fähigkeit, ihr eigenes Wachstum zu finanzieren - solide künftige Geschäftsaussichten Der Fonds wird den Verkauf von Aktien eines Unternehmens in Betracht ziehen, falls: - es unsere Erwartungen nicht erfüllt hat - seine Umstände oder die Aussichten für seine Branche sich verschlechtert haben - sein Aktienkurs ein Kursziel erreicht hat - andere Unternehmen attraktiver werden Der Fonds bewirbt ökologische und soziale Merkmale gemäß Artikel 8 der SFDR.

## Fondsspezifische Informationen

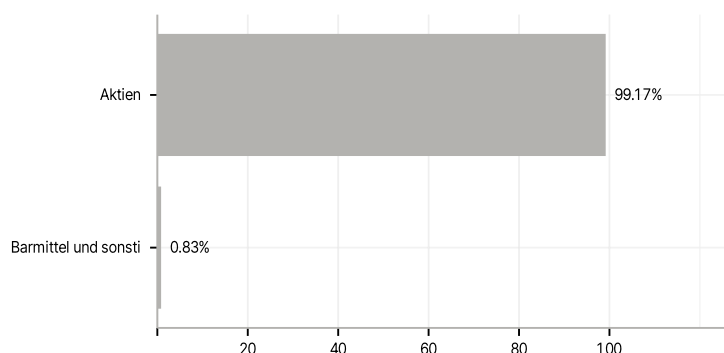
Im Rahmen der Anlagestrategie kann in wesentlichem Umfang in Derivate investiert werden. Die Fondsbestimmungen des Neuberger Berman US Small Cap Fund GBP P Accumulating Unhedged wurden durch die FMA bewilligt. Der Neuberger Berman US Small Cap Fund GBP P Accumulating Unhedged kann mehr als 35 % des Fondsvermögens in Wertpapiere/Geldmarktinstrumente folgender Emittenten investieren: Member State, its local authorities, non- Member States or public international body of which one or more Member States are members.OECD Governments (provided the relevant issues are investment grade), Government of the People's Republic of China, Government of Brazil (provided the issues are of investment grade), Government of India (provided the issues are of investment grade), Government of Singapore, European Investment Bank, European Bank for Reconstruction and Development, International Finance Corporation, International Monetary Fund, Euratom, The Asian Development Bank, European Central Bank, Council of Europe, Eurofima, African Development Bank, International Bank for Reconstruction and Development (The World Bank), The Inter-American Development Bank, European Union, Federal National Mortgage Association (Fannie Mae), Federal Home Loan Mortgage Corporation (Freddie Mac), Government National Mortgage Association (Ginnie Mae), Student Loan Marketing Association (Sallie Mae), Federal Home Loan Bank, Federal Farm Credit Bank, Tennessee Valley Authority, Straight-A Funding LLC..

## Investmentziel

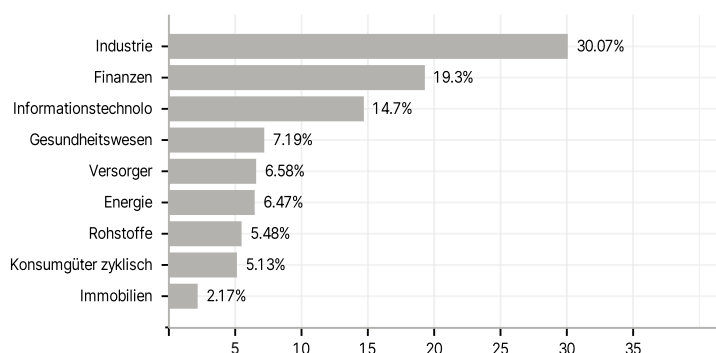
Der Fonds zielt darauf ab, den Wert Ihrer Anteile durch die Anlage in Aktienwerten kleinerer US-Unternehmen zu steigern. Bei diesen Unternehmen wird es sich um börsennotierte US- und ausländische Unternehmen handeln, die den Großteil ihrer Geschäftstätigkeit in den USA ausüben oder dort ihren Hauptsitz haben. Unternehmen gelten als Unternehmen mit kleiner Marktkapitalisierung, wenn sie zum Zeitpunkt des erstmaligen Kaufs innerhalb der Marktkapitalisierungsspanne der in der Benchmark enthaltenen Unternehmen liegen. Der Fonds kann eine Position in Unternehmen auch weiterhin halten oder aufstocken, wenn deren Marktkapitalisierung außerhalb des Bereichs des Russell 2000 Index (Total Return, Net of Tax, USD) ("Benchmark") gestiegen ist.

## Veranlagungsstruktur

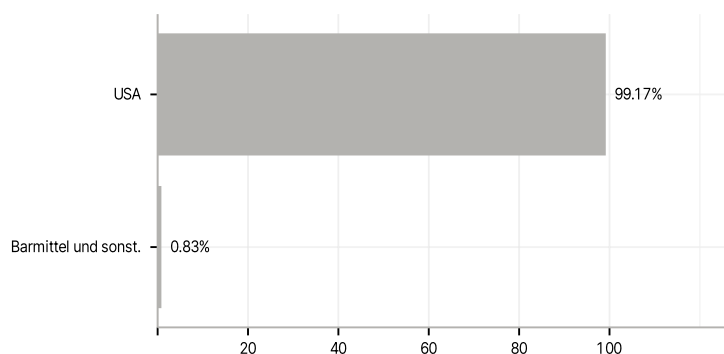
### Anlagearten



### Branchen



### Länder



### Größte Positionen

