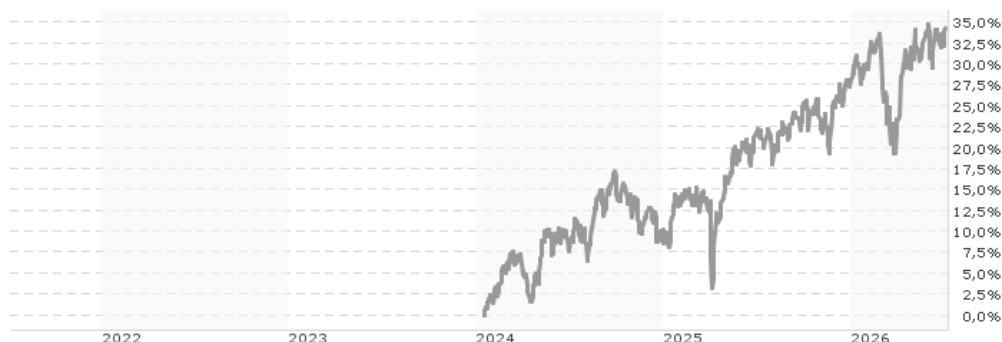


Aviva Investors - Global Equity Income Fund - Mq USD / LU2733615459 / A3E4MV / Aviva Investors (LU)

Aktuell 06.07.2026¹	Region	Branche	Ausschüttungsart	Typ
124,31 USD	weltweit	enmix	ausschüttend	Aktienfonds


Risikokennzahlen

SRI	1	2	3	4	5	6	7
-----	---	---	---	----------	---	---	---

Jahresperformance

2025	+15,38%
2024	+10,39%

Performanceergebnisse der Vergangenheit lassen keine Rückschlüsse auf die künftige Entwicklung zu.

Stammdaten		Konditionen		Sonstige Kennzahlen	
Fondart	Einzelfond	Ausgabeaufschlag	5,00%	Mindestveranlagung	EUR 1.000.000,00
Kategorie	Aktien	Managementgebühr	0,75%	Sparplan	Nein
Fondsunterkategorie	Branchenmix	Depotgebühr	0,20%	UCITS / OGAW	Ja
Ursprungsland	Luxemburg	Tilgungsgebühr	0,00%	Gewinnbeteiligung	0,00%
Tranchenvolumen	(06.07.2026) USD 1385,380	Sonstige lfd. Kosten (26.02.2026)	0,85%	Umschichtgebühr	1,00%
Gesamt-Fondsvolumen	(06.07.2026) USD 117,67 Mio.	Transaktionskosten	0,22%	Fondsgesellschaft	
Auflagedatum	17.01.2024	Ausschüttungen		Aviva Investors (LU)	
KESSt-Meldefonds	Nein	01.07.2026	1.53 USD	2 r. du Fort Bourbon, 1249, Gare	
Beginn des Geschäftsjahres	01.01.	01.04.2026	1.50 USD	Luxemburg	
Nachhaltigkeitsfondsart	-	02.01.2026	1.51 USD	https://www.avivainvestors.com	
Fondsmanager	Richard Saldanha	01.10.2025	1.49 USD		
Thema	-	01.07.2025	1.43 USD		

Performance	1M	6M	YTD	1J	2J	3J	5J	seit Beginn
Performance	+2,88%	+3,55%	+5,56%	+10,56%	+22,66%	-	-	+34,45%
Performance p.a.	-	-	-	+10,59%	+10,78%	-	-	+12,76%
Performance p.a. nach max. AGA	-	-	-	+5,29%	+8,08%	-	-	+10,52%
Sharpe Ratio	3,28	0,35	0,63	0,69	0,69	-	-	0,89
Volatilität	12,94%	14,09%	13,93%	12,01%	12,20%	-	-	11,76%
Schlechtester Monat	-	-8,77%	-8,77%	-8,77%	-8,77%	-8,77%	-	-8,77%
Bester Monat	-	+8,33%	+8,33%	+8,33%	+8,33%	+8,33%	-	+8,33%
Maximaler Verlust	-1,72%	-10,70%	-10,70%	-10,70%	-11,88%	-	-	-11,88%

Vertriebszulassung

Österreich, Deutschland, Schweiz, Luxemburg;

1. Wichtiger Hinweis zum Aktualisierungsstand: Das angegebene Datum bezieht sich ausschließlich auf die Berechnung des NAV.

 RISIKOHINWEISE: Die Informationen auf dieser Seite dienen ausschließlich zu Informationszwecken und sollten weder als Verkaufsangebot noch als Aufforderung zum Kauf des Wertpapiere oder einer Empfehlung zugunsten des Wertpapiere verstanden werden. Die baha GmbH und die BAWAG P.S.K. Bank für Arbeit und Wirtschaft und Österreichische Postsparkasse Aktiengesellschaft übernehmen trotz sorgfältigster Recherche keinerlei Haftung für die Richtigkeit der angegebenen Daten.
 Factsheet erstellt von: www.baha.com am 07.07.2026 23:33

Investmentstrategie

Der Fonds investiert mindestens 80 % in Aktien von globalen Unternehmen, darunter bis zu 20 % in Unternehmen aus aufstrebenden Märkten. Konkret investiert der Fonds mindestens 80 % des Gesamtvermögens (mit Ausnahme von ergänzenden liquiden Mitteln, zulässigen Einlagen, Geldmarktinstrumenten und Geldmarktfonds) in Aktien und aktienbezogene Wertpapiere von Unternehmen aus aller Welt, einschließlich aufstrebenden Märkten. Bei aktienbezogenen Wertpapieren kann es sich unter anderem um ADRs, GDRs, börsengehandelte Optionsscheine und wandelbare Wertpapiere sowie Genussscheine handeln. Der Teilfonds kauft keine Aktienoptionsscheine, kann jedoch Aktienoptionsscheine halten, die er in Verbindung mit von ihm gehaltenen Aktien erhält. Der Teilfonds kann auch in OGAW und/oder andere OGA sowie Vorzugsaktien und Wandelanleihen investieren. Der Teilfonds kann über Shanghai Hong Kong Stock Connect und Shenzhen Hong Kong Stock Connect in chinesische A-Aktien investieren. Zum Zwecke des Liquiditätsmanagements kann der Teilfonds außerdem zusätzliche liquide Mittel im Sinne von Ziffer 9 halten, die unter "zulässige Wertpapiere und Transaktionen" im Abschnitt "Allgemeine Anlagebeschränkungen und zulässige Vermögenswerte für OGAW-Fonds" des Prospekts aufgeführt sind. Zu denselben Zwecken kann der Teilfonds ergänzend auch in zulässige Einlagen im Sinne von Ziffer 8 desselben vorstehenden Abschnitts, Geldmarktinstrumente oder Geldmarktfonds investieren. Unter ungünstigen Marktbedingungen, in denen die Fortsetzung der Anlagestrategie unmöglich wird und der Teilfonds sein Anlageziel nicht mehr...

Fondsspezifische Informationen

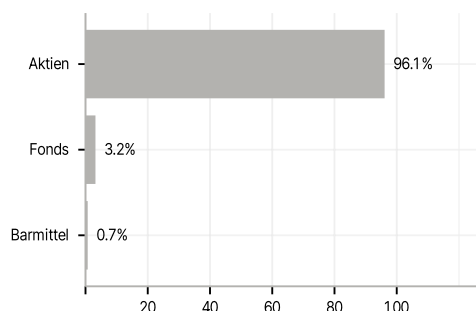
Im Rahmen der Anlagestrategie kann in wesentlichem Umfang in Derivate investiert werden. Die Fondsbestimmungen des Aviva Investors - Global Equity Income Fund - Mq USD wurden durch die FMA bewilligt. Der Aviva Investors - Global Equity Income Fund - Mq USD kann mehr als 35 % des Fondsvermögens in Wertpapiere/Geldmarktinstrumente folgender Emittenten investieren: by an EU Member State, its local authorities or agencies, or by a state accepted by the CSSF (being at the date of this Prospectus, a member state of the OECD or of the G20 or Singapore) or by a public international bodies of which one or more EU Member State belongs.

Investmentziel

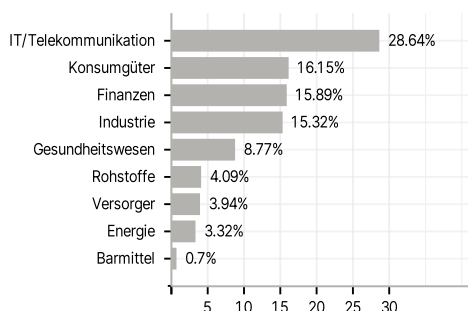
Langfristige Wertsteigerung der Anlagen der Anteilseigner über einen Zeitraum von mindestens 5 Jahren, indem in Aktien von globalen Unternehmen investiert wird und dabei höhere Erträge als die der Benchmark erzielt werden.

Veranlagungsstruktur

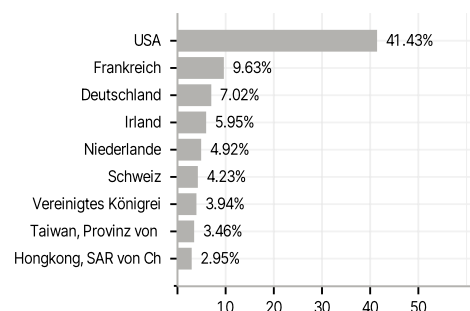
Anlagearten



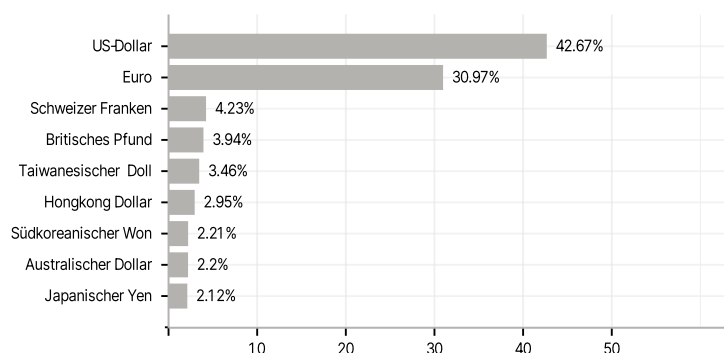
Branchen



Länder



Währungen



Größte Positionen

