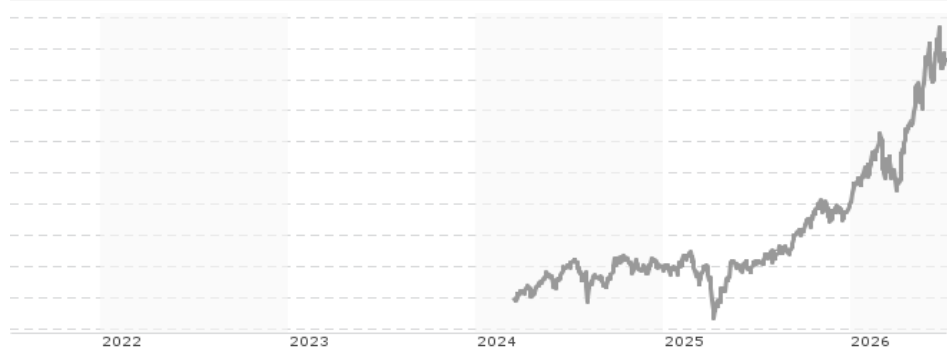


Morgan Stanley Investment Funds Sustainable Emerging Markets Equity Fund A (EUR) / LU2741780279 / WK004Q / MSIM Fu...

Aktuell 06.07.2026 ¹	Region	Branche	Ausschüttungsart	Typ
47,07 EUR	Emerging Markets	enmix	thesaurierend	Aktienfonds



Risikokennzahlen	
SRI	1 2 3 4 5 6 7
Jahresperformance	
2025	+19,40%

Performanceergebnisse der Vergangenheit lassen keine Rückschlüsse auf die künftige Entwicklung zu.

Stammdaten		Konditionen		Sonstige Kennzahlen	
Fondart	Einzelfond	Ausgabeaufschlag	5,25%	Mindestveranlagung	EUR 0,00
Kategorie	Aktien	Managementgebühr	1,60%	Sparplan	Nein
Fondsunterkategorie	Branchenmix	Depotgebühr	0,05%	UCITS / OGAW	Ja
Ursprungsland	Luxemburg	Tilgungsgebühr	2,00%	Gewinnbeteiligung	0,00%
Tranchenvolumen	(20.03.2024) USD 11619,430	Sonstige lfd. Kosten (20.02.2026)	1,90%	Umschichtgebühr	2,00%
Gesamt-Fondsvolumen	(06.07.2026) USD 825,13 Mio.	Transaktionskosten	0,33%	Fondsgesellschaft	
Auflegedatum	19.01.2024	MSIM Fund M. (IE)			
KESSt-Meldefonds	Nein	24-26 CITY QUAY, DUBLIN 2, D02 NY19, Dublin			
Beginn des Geschäftsjahres	01.01.	Irland			
Nachhaltigkeitsfondsart	Ethik/Ökologie	https://www.morganstanley.com			
Fondsmanager	Paul Psaila Amay Hattangadi				
	Paul Psaila, Amay Hattangadi, Eric Carlson				
Thema	-				

Performance	1M	6M	YTD	1J	2J	3J	5J	seit Beginn
Performance	+4,00%	+28,54%	+34,91%	+57,79%	+57,64%	-	-	+76,69%
Performance p.a.	-	-	-	+57,99%	+25,63%	-	-	+27,95%
Performance p.a. nach max. AGA	-	-	-	+49,92%	+22,38%	-	-	+25,08%
Sharpe Ratio	1,96	2,29	2,80	2,54	1,15	-	-	1,33
Volatilität	32,87%	27,78%	27,55%	21,89%	20,20%	-	-	19,26%
Schlechtester Monat	-	-11,01%	-11,01%	-11,01%	-11,01%	-11,01%	-	-11,01%
Bester Monat	-	+16,05%	+16,05%	+16,05%	+16,05%	+16,05%	-	+16,05%
Maximaler Verlust	-6,98%	-11,97%	-11,97%	-11,97%	-18,67%	-	-	-18,67%

Vertriebszulassung
Österreich, Deutschland, Schweiz;

1. Wichtiger Hinweis zum Aktualisierungsstand: Das angegebene Datum bezieht sich ausschließlich auf die Berechnung des NAV.

RISIKOHINWEISE: Die Informationen auf dieser Seite dienen ausschließlich zu Informationszwecken und sollten weder als Verkaufsangebot noch als Aufforderung zum Kauf des Wertpapiers oder einer Empfehlung zugunsten des Wertpapiers verstanden werden. Die baha GmbH und die BAWAG P.S.K. Bank für Arbeit und Wirtschaft und Österreichische Postsparkasse Aktiengesellschaft übernehmen trotz sorgfältigster Recherche keinerlei Haftung für die Richtigkeit der angegebenen Daten.
Factsheet erstellt von: www.baha.com am 07.07.2026 17:40

Investmentstrategie

Der Fonds investiert hauptsächlich in Unternehmen, die einen Großteil ihrer Geschäftstätigkeit in Schwellenländern durchführen oder die dort ansässig sind. Der Fonds strebt Investitionen in jenen Schwellenländern an, deren Volkswirtschaften eine starke Entwicklung durchlaufen und deren Märkte ausgereifter werden. Bei extremen wirtschaftlichen, finanziellen oder politischen Bedingungen kann der Fonds zu defensiven Zwecken die Anlage in Schwellenländern unter 50 % des Fondswerts senken. Als wesentlicher und integrierter Teil des Investmentprozesses bewertet der Anlageberater relevante Faktoren, die für eine langfristige, nachhaltige hohe Rendite wesentlich sind, einschließlich ESG-Faktoren, und ist dabei bestrebt, mit den Managementteams zusammenzuarbeiten.

Fondsspezifische Informationen

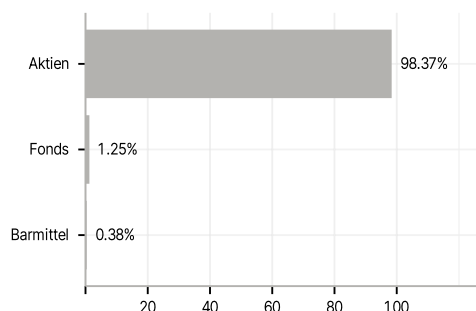
Im Rahmen der Anlagestrategie kann in wesentlichem Umfang in Derivate investiert werden. Die Fondsbestimmungen des Morgan Stanley Investment Funds Sustainable Emerging Markets Equity Fund A (EUR) wurden durch die FMA bewilligt. Der Morgan Stanley Investment Funds Sustainable Emerging Markets Equity Fund A (EUR) kann mehr als 35 % des Fondsvermögens in Wertpapiere/Geldmarktinstrumente folgender Emittenten investieren: EU member state, its local authorities or agencies, a member state of the OECD or of the G20, Hong Kong, Singapore or by a public international body to which one or more EU member state belong.

Investmentziel

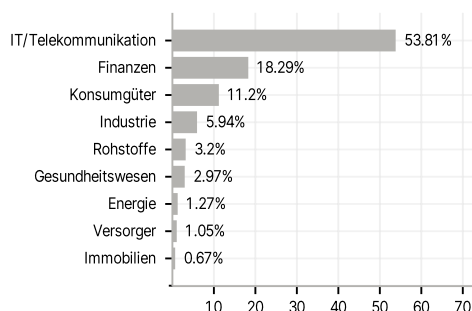
Erreichen einer maximalen Gesamrendite bei gleichzeitiger Einbindung von ökologischen und sozialen Kriterien. Der Fonds investiert mindestens 70 % seines Vermögens in Aktien.

Veranlagungsstruktur

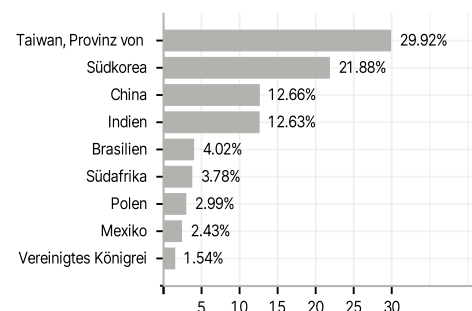
Anlagearten



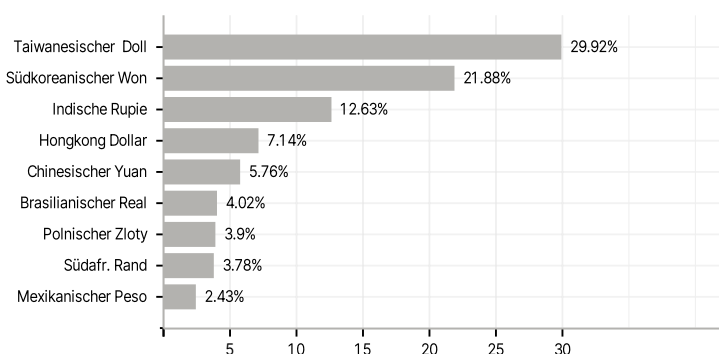
Branchen



Länder



Währungen



Größte Positionen

