

Loomis Sayles Global Emerging Markets Equity Fund R/A (USD) / LU2045820334 / A3C6NM / Natixis Inv. M. Int.

Aktuell 03.07.2026 ¹	Region	Branche	Ausschüttungsart	Typ
217,87 USD	Emerging Markets	enmix	thesaurierend	Aktienfonds


Risikokennzahlen

SRI	1	2	3	4	5	6	7
-----	---	---	---	----------	---	---	---

Jahresperformance

2025	+7,67%
2024	+9,81%
2023	+3,96%
2022	-24,25%
2021	+15,52%

Performanceergebnisse der Vergangenheit lassen keine Rückschlüsse auf die künftige Entwicklung zu.

Stammdaten		Konditionen		Sonstige Kennzahlen	
Fondart	Einzelfond	Ausgabeaufschlag	4,00%	Mindestveranlagung	EUR 1.000,00
Kategorie	Aktien	Managementgebühr	1,50%	Sparplan	Nein
Fondsunterkategorie	Branchenmix	Depotgebühr	-	UCITS / OGAW	Ja
Ursprungsland	Luxemburg	Tilgungsgebühr	0,00%	Gewinnbeteiligung	0,00%
Tranchenvolumen	(03.07.2026) USD 39845,380	Sonstige lfd. Kosten (03.10.2025)	1,80%	Umschichtgebühr	1,00%
Gesamt-Fondsvolumen	-	Transaktionskosten	0,74%	Fondsgesellschaft	
Auflegedatum	07.10.2019	Natixis Inv. M. Int.			
KESSt-Meldefonds	Nein	Im Trutz Frankfurt 55, 60322, Frankfurt am Main			
Beginn des Geschäftsjahres	01.01.	Deutschland			
Nachhaltigkeitsfondsart	-	www.im.natixis.com			
Fondsmanager	Ashish Chugh				
Thema	-				

Performance	1M	6M	YTD	1J	2J	3J	5J	seit Beginn
Performance	+1,75%	+28,88%	+32,75%	+33,56%	+40,45%	+66,64%	+24,63%	+117,87%
Performance p.a.	-	-	-	+33,56%	+18,51%	+18,54%	+4,50%	+12,24%
Performance p.a. nach max. AGA	-	-	-	+28,43%	+16,21%	+17,02%	+3,69%	+11,57%
Sharpe Ratio	0,40	1,86	2,10	1,21	0,77	0,88	0,11	0,47
Volatilität	52,93%	35,14%	34,76%	25,79%	20,92%	18,46%	19,48%	21,07%
Schlechtester Monat	-	-15,94%	-15,94%	-15,94%	-15,94%	-15,94%	-15,94%	-20,54%
Bester Monat	-	+19,33%	+19,33%	+19,33%	+19,33%	+19,33%	+19,33%	+19,33%
Maximaler Verlust	-8,87%	-16,96%	-16,96%	-16,96%	-17,02%	-17,02%	-39,12%	-39,12%

Vertriebszulassung

Österreich, Deutschland, Schweiz;

1. Wichtiger Hinweis zum Aktualisierungsstand: Das angegebene Datum bezieht sich ausschließlich auf die Berechnung des NAV.

 RISIKOHINWEISE: Die Informationen auf dieser Seite dienen ausschließlich zu Informationszwecken und sollten weder als Verkaufsangebot noch als Aufforderung zum Kauf des Wertpapiers oder einer Empfehlung zugunsten des Wertpapiers verstanden werden. Die baha GmbH und die BAWAG P.S.K. Bank für Arbeit und Wirtschaft und Österreichische Postsparkasse Aktiengesellschaft übernehmen trotz sorgfältigster Recherche keinerlei Haftung für die Richtigkeit der angegebenen Daten.
 Factsheet erstellt von: www.baha.com am 07.07.2026 15:46

Loomis Sayles Global Emerging Markets Equity Fund R/A (USD) / LU2045820334 / A3C6NM / Natixis Inv. M. Int.

Investmentstrategie

Der Fonds wird nicht unter Bezugnahme auf einen bestimmten Index verwaltet. Rein zur Veranschaulichung kann die Wertentwicklung des Fonds jedoch mit der Wertentwicklung des MSCI Emerging Markets Index NR verglichen werden. In der Praxis wird das Portfolio des Fonds wahrscheinlich Komponenten des Index enthalten, allerdings ist der Fonds nicht an den Index gebunden und kann daher erheblich von diesem abweichen. Der Fonds investiert hauptsächlich in Aktienwerte von Unternehmen aus Schwellenländern.

Fondsspezifische Informationen

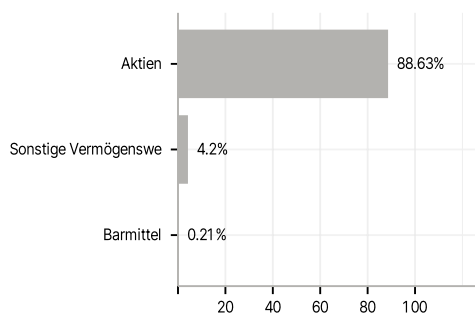
Im Rahmen der Anlagestrategie kann in wesentlichem Umfang in Derivate investiert werden. Die Fondsbestimmungen des Loomis Sayles Global Emerging Markets Equity Fund R/A (USD) wurden durch die FMA bewilligt. Der Loomis Sayles Global Emerging Markets Equity Fund R/A (USD) kann mehr als 35 % des Fondsvermögens in Wertpapiere/Geldmarktinstrumente folgender Emittenten investieren: die von einem Mitgliedstaat, dessen Gebietskörperschaften, einem Mitgliedstaat der Organisation für wirtschaftliche Zusammenarbeit und Entwicklung (OECD) oder von einer internationalen Organisation öffentlich-rechtlichen Charakters, der ein/mehrere Mitgliedstaat/en angehört/angehören, ausgegeben oder garantiert werden.

Investmentziel

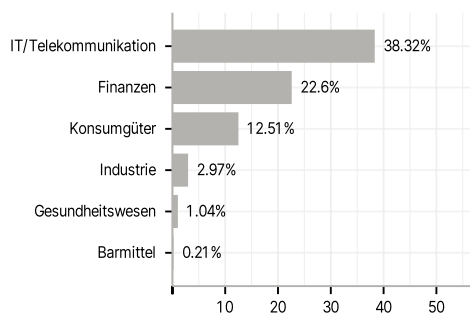
Anlageziel des Loomis Sayles Global Emerging Markets Equity Fund (der "Fonds") ist ein langfristiges Kapitalwachstum mittels eines Anlageprozesses, der ökologische, soziale und Unternehmensführungsaspekte systematisch einschließt. Dieser Fonds ist unter Umständen für Anleger nicht geeignet, die ihr Geld innerhalb eines Zeitraums von weniger als fünf Jahren wieder abziehen wollen.

Veranlagungsstruktur

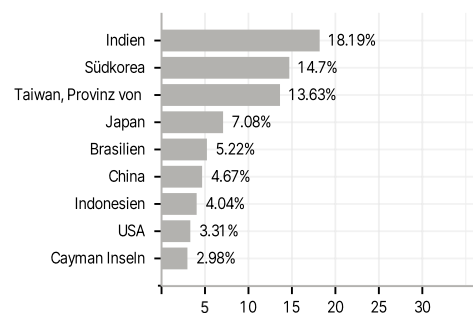
Anlagearten



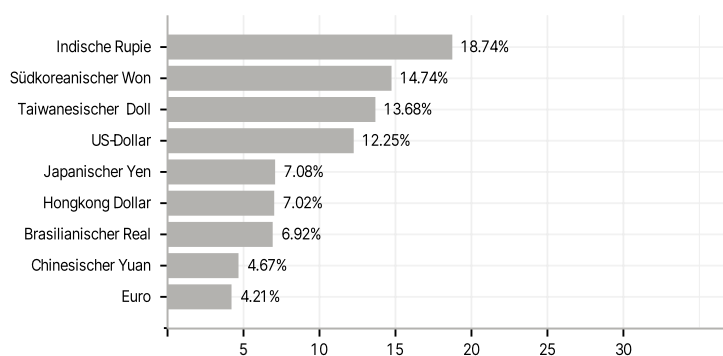
Branchen



Länder



Währungen



Größte Positionen

