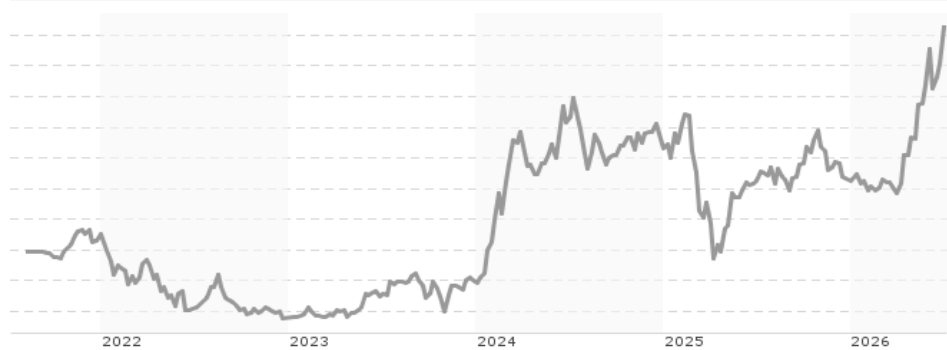


PROFFE TRENDFOLGER FUND / LI1117873797 / A3CW00 / CAIAC Fund M.

Aktuell 30.06.2026 ¹	Region	Branche	Ausschüttungsart	Typ
2454,85 EUR	weltweit	Mischfonds/aktienorientiert	thesaurierend	Gemischter Fonds



Risikokennzahlen						
SRI	1	2	3	4	5	6

Jahresperformance	
2025	-12,67%
2024	+105,35%
2023	+45,94%
2022	-49,84%

Performanceergebnisse der Vergangenheit lassen keine Rückschlüsse auf die künftige Entwicklung zu.

Stammdaten		Konditionen		Sonstige Kennzahlen	
Fondart	Einzelfond	Ausgabeaufschlag	5,00%	Mindestveranlagung	EUR 100.000,00
Kategorie	Mischfonds	Managementgebühr	0,00%	Sparplan	Nein
Fondsunterkategorie	Mischfonds/aktienorientiert	Depotgebühr	-	UCITS / OGAW	-
Ursprungsland	Liechtenstein	Tilgungsgebühr	0,00%	Gewinnbeteiligung	20,00%
Tranchenvolumen	(30.06.2026) CHF 9,72 Mio.	Sonstige lfd. Kosten (05.06.2026)	3,54%	Umschichtgebühr	-
Gesamt-Fondsvolumen	(30.06.2026) CHF 9,72 Mio.	Transaktionskosten	0,23%	Fondsgesellschaft	
Auflegedatum	02.08.2021			CAIAC Fund M.	
KESSt-Meldefonds	Ja			Haus Atzig, Industriestrasse 2, 9487, Bendem	
Beginn des Geschäftsjahres	01.01.			Liechtenstein	
Nachhaltigkeitsfondsart	-			http://www.caiac.li	
Fondsmanager	ONE Asset Management AG				
	Michael Proffe				
Thema	-				

Performance	1M	6M	YTD	1J	2J	3J	5J	seit Beginn
Performance	+5,74%	+68,04%	+68,04%	+67,99%	+31,12%	+238,39%	-	+145,63%
Performance p.a.	-	-	-	+68,23%	+14,55%	+50,30%	-	+20,17%
Performance p.a. nach max. AGA	-	-	-	+59,99%	+11,75%	+47,71%	-	+18,90%
Sharpe Ratio	1,60	4,69	4,69	1,86	0,28	1,04	-	0,41
Volatilität	65,42%	38,91%	38,91%	35,46%	43,15%	46,38%	-	43,50%
Schlechtester Monat	-	-5,45%	-5,45%	-13,67%	-19,96%	-19,96%	-24,24%	-24,24%
Bester Monat	-	+26,57%	+26,57%	+26,57%	+26,57%	+36,75%	+36,75%	+36,75%
Maximaler Verlust	-11,19%	-11,19%	-11,19%	-23,08%	-52,25%	-52,25%	-	-52,25%

Vertriebszulassung
 Österreich, Deutschland, Schweiz;

1. Wichtiger Hinweis zum Aktualisierungsstand: Das angegebene Datum bezieht sich ausschließlich auf die Berechnung des NAV.

RISIKOHINWEISE: Die Informationen auf dieser Seite dienen ausschließlich zu Informationszwecken und sollten weder als Verkaufsangebot noch als Aufforderung zum Kauf des Wertpapiers oder einer Empfehlung zugunsten des Wertpapiers verstanden werden. Die baha GmbH und die BAWAG P.S.K. Bank für Arbeit und Wirtschaft und Österreichische Postsparkasse Aktiengesellschaft übernehmen trotz sorgfältigster Recherche keinerlei Haftung für die Richtigkeit der angegebenen Daten.
 Factsheet erstellt von: www.baha.com am 07.07.2026 07:27

Investmentstrategie

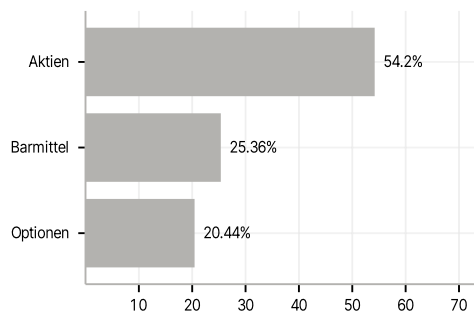
Um dieses Anlageziel zu erreichen investiert der Fonds insbesondere in Beteiligungspapiere und -wertrechte weltweit, wie beispielsweise Aktien, Partizipationsscheine und dergleichen. Ergänzend dazu ist ebenfalls der Erwerb von derivativen Finanzinstrumenten wie auch Zertifikaten und strukturierten Produkten vorgesehen. Sofern es dem Erreichen des Anlageziels dienlich ist, können auch jedwelche andere zugelassenen Anlageinstrumente eingesetzt werden.

Investmentziel

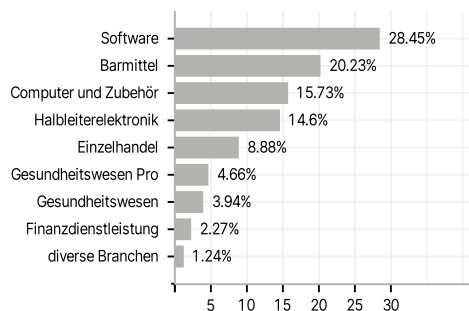
Das Anlageziel besteht darin, eine nachhaltige, über dem Markt liegende Rendite zu erwirtschaften.

Veranlagungsstruktur

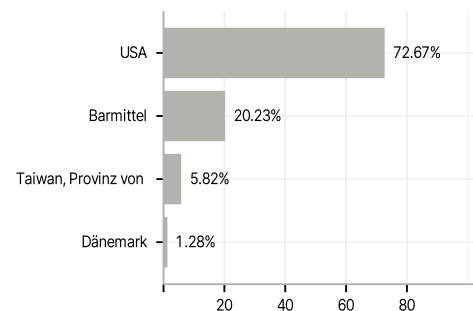
Anlagearten



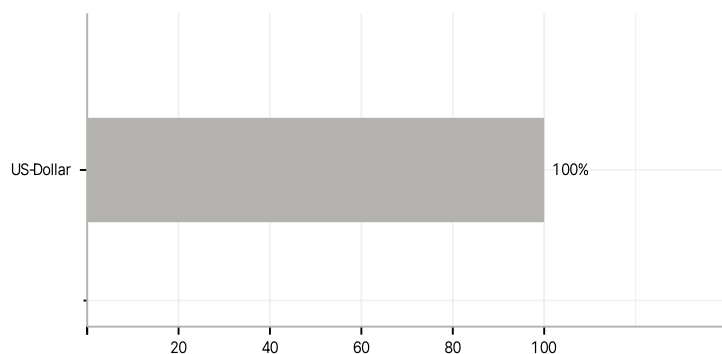
Branchen



Länder



Währungen



Größte Positionen

