

JSS Sustainable Equity - Next-Gen Consumer Y USD dist / LU1752456266 / A2N6W8 / J.S.Sarasin Fd.M. LU

| | | | | |
|---------------------------------------|---------------|---------------------------|-------------------------|-------------|
| Aktuell 06.07.2026¹ | Region | Branche | Ausschüttungsart | Typ |
| 113,65 USD | weltweit | e Konsum/Dienstleistungen | ausschüttend | Aktienfonds |



| | | | | | | | |
|-------------------------|---|---|---|---|---|---|---|
| Risikokennzahlen | | | | | | | |
| SRI | 1 | 2 | 3 | 4 | 5 | 6 | 7 |

| | |
|--------------------------|---------|
| Jahresperformance | |
| 2025 | +5,47% |
| 2024 | +15,16% |

Performanceergebnisse der Vergangenheit lassen keine Rückschlüsse auf die künftige Entwicklung zu.

| | | | | | |
|----------------------------|---|---|-------|----------------------------|----------|
| Stammdaten | | Konditionen | | Sonstige Kennzahlen | |
| Fondart | Einzelfond | Ausgabeaufschlag | 0,00% | Mindestveranlagung | EUR 0,00 |
| Kategorie | Aktien | Managementgebühr | 0,60% | Sparplan | Nein |
| Fondsunterkategorie | Branche Konsum/Dienstleistungen | Depotgebühr | 0,10% | UCITS / OGAW | Ja |
| Ursprungsland | Luxemburg | Tilgungsgebühr | 0,00% | Gewinnbeteiligung | 0,00% |
| Tranchenvolumen | (06.07.2026) USD 136384,490 | Sonstige lfd. Kosten (05.05.2026) | 1,01% | Umschichtgebühr | 0,00% |
| Gesamt-Fondsvolumen | (29.05.2026) USD 17,73 Mio. | Transaktionskosten | 0,33% | Fondsgesellschaft | |
| Auflegedatum | 26.09.2018 | J.S.Sarasin Fd.M. LU | | | |
| KESSt-Meldefonds | Ja | 17-21, Boulevard Joseph II, 1840, Luxemburg | | | |
| Beginn des Geschäftsjahres | 01.07. | Luxemburg | | | |
| Nachhaltigkeitsfondsart | Ethik/Ökologie | http://www.jsafrasarasin.lu/internet/lu/ | | | |
| Fondsmanager | Jean Charles Belvo Kaisa Paavilainen | | | | |
| Thema | Sonstige | | | | |

| Performance | 1M | 6M | YTD | 1J | 2J | 3J | 5J | seit Beginn |
|--------------------------------|--------|---------|---------|---------|---------|---------|----|-------------|
| Performance | +2,15% | -4,29% | -3,45% | -2,84% | +1,86% | +25,00% | - | +32,40% |
| Performance p.a. | - | - | - | -2,85% | +0,93% | +7,71% | - | +8,64% |
| Performance p.a. nach max. AGA | - | - | - | -2,84% | +0,92% | +7,72% | - | +8,63% |
| Sharpe Ratio | 1,92 | -0,69 | -0,58 | -0,39 | -0,10 | 0,39 | - | 0,45 |
| Volatilität | 15,42% | 15,67% | 15,44% | 13,08% | 14,43% | 14,01% | - | 13,97% |
| Schlechtester Monat | - | -8,21% | -8,21% | -8,21% | -8,37% | -8,37% | - | -8,37% |
| Bester Monat | - | +8,13% | +8,13% | +8,13% | +8,13% | +10,44% | - | +10,44% |
| Maximaler Verlust | -4,02% | -16,03% | -16,03% | -16,03% | -19,84% | -19,84% | - | -19,84% |

| | |
|-----------------------------------|--|
| Vertriebszulassung | |
| Österreich, Deutschland, Schweiz; | |

1. Wichtiger Hinweis zum Aktualisierungsstand: Das angegebene Datum bezieht sich ausschließlich auf die Berechnung des NAV.

RISIKOHINWEISE: Die Informationen auf dieser Seite dienen ausschließlich zu Informationszwecken und sollten weder als Verkaufsangebot noch als Aufforderung zum Kauf des Wertpapiers oder einer Empfehlung zugunsten des Wertpapiers verstanden werden. Die baha GmbH und die BAWAG P.S.K. Bank für Arbeit und Wirtschaft und Österreichische Postsparkasse Aktiengesellschaft übernehmen trotz sorgfältigster Recherche keinerlei Haftung für die Richtigkeit der angegebenen Daten.
Factsheet erstellt von: www.baha.com am 07.07.2026 21:29

Investmentstrategie

Das Vermögen des Teilfonds wird überwiegend weltweit entweder direkt (mind. 67%) oder indirekt in Beteiligungspapiere von Unternehmen investiert, deren Produkte und Dienstleistungen vor allem von Verbrauchern der neuen Generation nachgefragt werden. Die Verbraucher der neuen Generation sind definiert als die nach 1980 Geborenen. Es handelt sich also um Angehörige der Generationen Y, Z und Alpha. Der Teilfonds konzentriert sich hauptsächlich auf vier Themen im Bereich Konsum der neuen Generation: "Verantwortungsvoll leben" - die Betonung eines nachhaltigen und bewussten Konsums, "Erlebnisse an erster Stelle" - der Wunsch nach aktivem Konsum außer Haus, "Premium- Angebote" - das Bedürfnis nach Personalisierung, Innovation und Qualität sowie "Nahtlos & Vernetzt" - die Verlagerung des Konsums ins Internet. Die neuen Generationen geben einen höheren Anteil ihrer Ausgaben für die oben beschriebenen Themen aus als die älteren Generationen. Der Teilfonds investiert in Unternehmen, die von diesen Trends und Vorlieben der neuen Generation profitieren, und zwar vorrangig, aber nicht ausschließlich, in Unternehmen aus dem Konsumgüter- und Medienbereich. Die Konzentration und das Engagement in bestimmten Sektoren können sich im Laufe der Zeit ändern.

Fondsspezifische Informationen

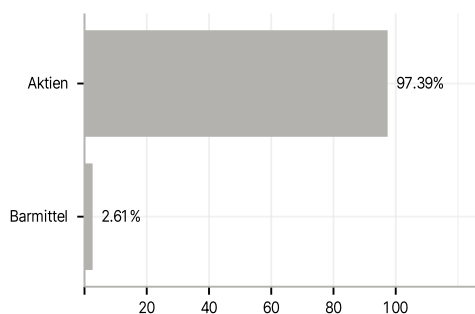
Im Rahmen der Anlagestrategie kann in wesentlichem Umfang in Derivate investiert werden. Die Fondsbestimmungen des JSS Sustainable Equity - Next-Gen Consumer Y USD dist wurden durch die FMA bewilligt. Der JSS Sustainable Equity - Next-Gen Consumer Y USD dist kann mehr als 35 % des Fondsvermögens in Wertpapiere/Geldmarktinstrumente folgender Emittenten investieren: EU member state, its local authorities, an OECD member state, Brazil, Singapore or public international bodies of which one or more EU member states are members.

Investmentziel

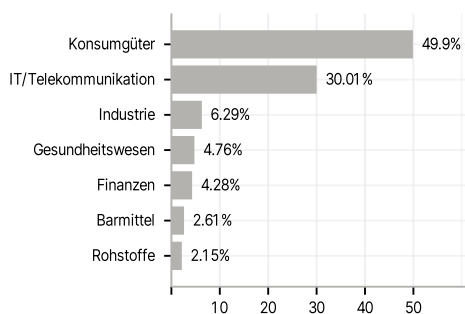
Das Anlageziel des JSS Sustainable Equity - Next-Gen Consumer (der "Teilfonds") besteht hauptsächlich darin, einen Kapitalzuwachs durch weltweite Aktienanlagen zu erzielen

Veranlagungsstruktur

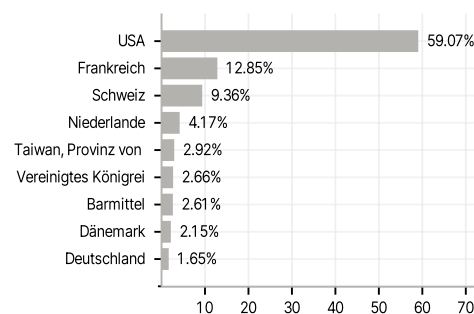
Anlagearten



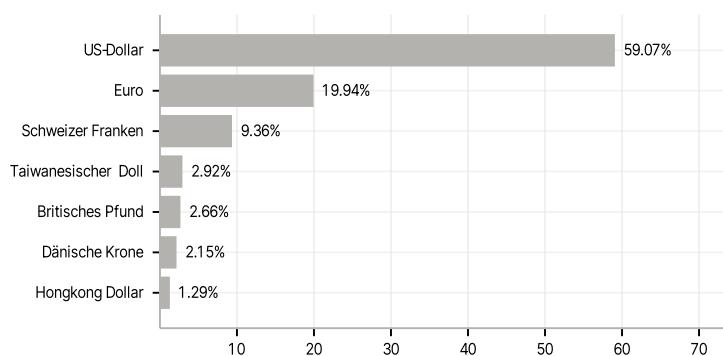
Branchen



Länder



Währungen



Größte Positionen

