

TEQ - Clean Technologies - R / DE00DNA10C7 / DNA10C / Axxion

Aktuell 03.07.2026¹	Region	Branche	Ausschüttungsart	Typ
37,70 EUR	weltweit	e Technologie/Informationstechn.	ausschüttend	Aktienfonds



Risikokennzahlen							
SRI	1	2	3	4	5	6	7

Jahresperformance	
2025	+5,92%

Performanceergebnisse der Vergangenheit lassen keine Rückschlüsse auf die künftige Entwicklung zu.

Stammdaten		Konditionen		Sonstige Kennzahlen	
Fondart	Einzelfond	Ausgabeaufschlag	5,00%	Mindestveranlagung	EUR 0,00
Kategorie	Aktien	Managementgebühr	1,39%	Sparplan	Nein
Fondsunterkategorie	Branche Technologie/Informationstechn.	Depotgebühr	0,05%	UCITS / OGAW	Ja
Ursprungsland	Deutschland	Tilgungsgebühr	0,00%	Gewinnbeteiligung	15,00%
Tranchenvolumen	(03.07.2026) EUR 570666,290	Sonstige lfd. Kosten (31.05.2026)	3,61%	Umschichtgebühr	-
Gesamt-Fondsvolumen	(03.07.2026) EUR 1,34 Mio.	Transaktionskosten	0,80%	Fondsgesellschaft	
Auflagedatum	01.03.2024	Ausschüttungen		Axxion	
KESSt-Meldefonds	Ja	18.12.2024	0.40 EUR	15, rue de Flaxweiler, 6776, Grevenmacher	
Beginn des Geschäftsjahres	01.01.	Luxemburg			
Nachhaltigkeitsfondsart	Ethik/Ökologie	https://www.axxion.lu			
Fondsmanager	-				
Thema	Saubere Energie				

Performance	1M	6M	YTD	1J	2J	3J	5J	seit Beginn
Performance	-3,28%	+28,84%	+32,56%	+47,84%	+46,11%	-	-	+53,01%
Performance p.a.	-	-	-	+47,84%	+20,88%	-	-	+20,04%
Performance p.a. nach max. AGA	-	-	-	+40,80%	+17,96%	-	-	+17,44%
Sharpe Ratio	-1,31	3,20	3,63	2,52	0,93	-	-	0,93
Volatilität	27,29%	20,42%	20,27%	18,08%	19,98%	-	-	19,04%
Schlechtester Monat	-	-5,16%	-5,16%	-5,16%	-8,33%	-8,33%	-	-8,33%
Bester Monat	-	+15,38%	+15,38%	+15,38%	+15,38%	+15,38%	-	+15,38%
Maximaler Verlust	-5,72%	-8,11%	-8,11%	-9,15%	-27,39%	-	-	-27,39%

Vertriebszulassung

Österreich, Deutschland;

1. Wichtiger Hinweis zum Aktualisierungsstand: Das angegebene Datum bezieht sich ausschließlich auf die Berechnung des NAV.

RISIKOHINWEISE: Die Informationen auf dieser Seite dienen ausschließlich zu Informationszwecken und sollten weder als Verkaufsangebot noch als Aufforderung zum Kauf des Wertpapiers oder einer Empfehlung zugunsten des Wertpapiers verstanden werden. Die baha GmbH und die BAWAG P.S.K. Bank für Arbeit und Wirtschaft und Österreichische Postsparkasse Aktiengesellschaft übernehmen trotz sorgfältigster Recherche keinerlei Haftung für die Richtigkeit der angegebenen Daten.
Factsheet erstellt von: www.baha.com am 07.07.2026 10:16

TEQ - Clean Technologies - R / DE000DNA10C7 / DNA10C / Axxion

Investmentstrategie

Der TEQ - Clean Technologies Fonds plant in Unternehmen zu investieren, die Technologien entwickeln und/oder vermarkten, die den negativen Effekt der Menschen auf unseren Planeten reduzieren. Dabei wird global nach Unternehmen geschaut, darüber hinaus gibt es keine Einschränkungen hinsichtlich der Marktkapitalisierung. Ein besonderer Fokus wird auf folgende Bereiche gelegt: Alternative Energy, Energy Efficiency, Green Building, Pollution Prevention, Sustainable Agriculture, Sustainable Water, Bei der Analyse der Unternehmen wird auf einen Bottom-Up Ansatz gesetzt. Dieser Fonds ist ein Finanzprodukt, mit dem ökologische und soziale Merkmale beworben werden, und qualifiziert gemäß Artikel 8 Absatz 1 der Verordnung (EU) 2019/2088 über nachhaltigkeitsbezogene Offenlegungspflichten im Finanzdienstleistungssektor. Mehr als 50 Prozent des Vermögens werden in Kapitalbeteiligungen angelegt. Die Gesellschaft darf bis zu 10 Prozent des Wertes des Fonds in Anteile an Zielfonds anlegen.

Fondsspezifische Informationen

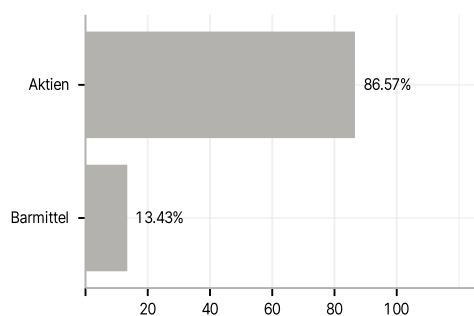
Im Rahmen der Anlagestrategie kann in wesentlichem Umfang in Derivate investiert werden. Die Fondsbestimmungen des TEQ - Clean Technologies - R wurden durch die FMA bewilligt. Der TEQ - Clean Technologies - R kann mehr als 35 % des Fondsvermögens in Wertpapiere/Geldmarktinstrumente folgender Emittenten investieren: Die Bundesrepublik Deutschland, Die Bundesländer: Baden-Württemberg, Bayern, Berlin, Brandenburg, Bremen, Hamburg, Hessen, Mecklenburg-Vorpommern, Niedersachsen, Nordrhein-Westfalen, Rheinland-Pfalz, Saarland, Sachsen, Sachsen-Anhalt, Schleswig-Holstein, Thüringen, Europäische Union, Als EU-Mitgliedstaaten: Belgien, Bulgarien, Dänemark, Estland, Finnland, Frankreich, Griechenland, Republik Irland, Italien, Kroatien, Lettland, Litauen, Malta, Polen, Luxemburg, Niederlande, Österreich, Portugal, Rumänien, Schweden, Slowakei, Slowenien, Spanien, Tschechische Republik, Ungarn, Republik Zypern, Als Vertragsstaaten des Abkommens über den Europäischen Wirtschaftsraum: Island, Liechtenstein, Norwegen, Als Mitgliedstaaten der Organisation für wirtschaftliche Zusammenarbeit und Entwicklung, die nicht Mitglied des EWR sind: Australien, Japan, Kanada, Südkorea, Mexiko, Neuseeland, Schweiz, Türkei, Vereinigte Staaten von Amerika, Chile, Israel, Vereinigtes Königreich Großbritannien und Nordirland, Als internationale Organisationen, der mindestens ein Mitgliedstaat der EU angehört: EURATOM.

Investmentziel

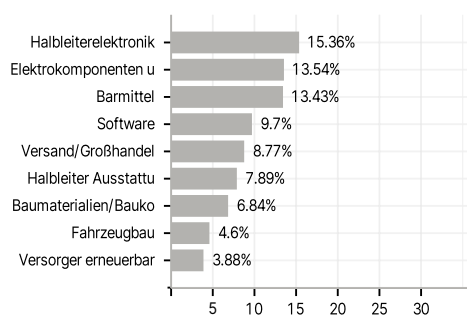
Der Fonds bildet weder einen Wertpapierindex ab, noch orientiert sich die Gesellschaft für den Fonds an einem festgelegten Vergleichsmaßstab. Das Fondsmanagement entscheidet nach eigenem Ermessen aktiv über die Auswahl der Vermögensgegenstände unter Berücksichtigung von Analysen und Bewertungen von Unternehmen sowie volkswirtschaftlichen und politischen Entwicklungen. Es zielt darauf ab, eine positive Wertentwicklung zu erzielen.

Veranlagungsstruktur

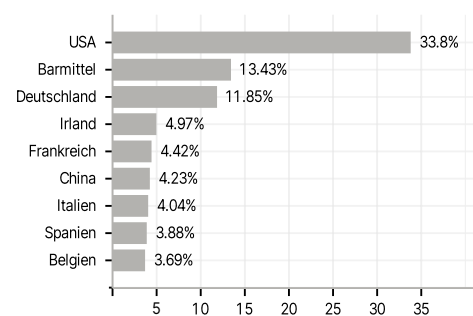
Anlagearten



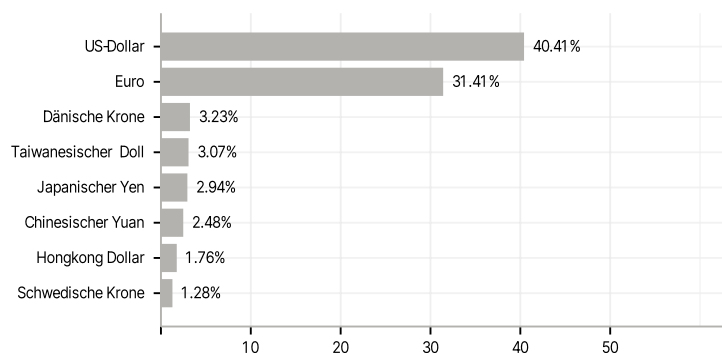
Branchen



Länder



Währungen



Größte Positionen

