

DWS Concept Platow TFC / LU2609520643 / DWSK87 / DWS Investment S.A.

Aktuell 06.07.2026¹	Region	Branche	Ausschüttungsart	Typ
141,65 EUR	Deutschland	enmix	thesaurierend	Aktienfonds



Risikokennzahlen	
SRI	1 2 3 4 5 6 7
Jahresperformance	
2025	+35,53%
2024	+1,11%

Performanceergebnisse der Vergangenheit lassen keine Rückschlüsse auf die künftige Entwicklung zu.

Stammdaten		Konditionen		Sonstige Kennzahlen	
Fondart	Einzelfond	Ausgabeaufschlag	0,00%	Mindestveranlagung	-
Kategorie	Aktien	Managementgebühr	1,20%	Sparplan	Nein
Fondsunterkategorie	Branchenmix	Depotgebühr	-	UCITS / OGAW	Ja
Ursprungsland	Luxemburg	Tilgungsgebühr	0,00%	Gewinnbeteiligung	-
Tranchenvolumen	(06.07.2026) EUR 1,55 Mio.	Sonstige lfd. Kosten	(10.11.2025) 1,29%	Umschichtgebühr	-
Gesamt-Fondsvolumen	(06.07.2026) EUR 304,97 Mio.	Transaktionskosten	0,04%	Fondsgesellschaft	
Auflegedatum	28.04.2023	DWS Investment S.A.			
KESSt-Meldefonds	Ja	2 Boulevard Konrad Adenauer, L-1115, Luxembourg			
Beginn des Geschäftsjahres	01.01.	Luxemburg			
Nachhaltigkeitsfondsart	-	www.dws.com			
Fondsmanager	Group Advised Portfolios				
Thema	-				

Performance	1M	6M	YTD	1J	2J	3J	5J	seit Beginn
Performance	+3,09%	+1,94%	+3,48%	+11,96%	+36,60%	+44,90%	-	+41,65%
Performance p.a.	-	-	-	+11,99%	+16,92%	+13,15%	-	+11,53%
Performance p.a. nach max. AGA	-	-	-	+11,96%	+16,87%	+13,16%	-	+11,51%
Sharpe Ratio	4,14	0,10	0,28	0,67	0,94	0,78	-	0,67
Volatilität	11,21%	17,02%	16,76%	14,34%	15,50%	13,94%	-	13,77%
Schlechtester Monat	-	-6,91%	-6,91%	-6,91%	-6,91%	-6,91%	-	-6,91%
Bester Monat	-	+5,78%	+5,78%	+5,78%	+5,78%	+6,14%	-	+6,14%
Maximaler Verlust	-1,68%	-9,24%	-9,24%	-9,24%	-13,85%	-13,85%	-	-13,85%

Vertriebszulassung

Österreich, Deutschland;

1. Wichtiger Hinweis zum Aktualisierungsstand: Das angegebene Datum bezieht sich ausschließlich auf die Berechnung des NAV.

RISIKOHINWEISE: Die Informationen auf dieser Seite dienen ausschließlich zu Informationszwecken und sollten weder als Verkaufsangebot noch als Aufforderung zum Kauf des Wertpapiers oder einer Empfehlung zugunsten des Wertpapiers verstanden werden. Die baha GmbH und die BAWAG P.S.K. Bank für Arbeit und Wirtschaft und Österreichische Postsparkasse Aktiengesellschaft übernehmen trotz sorgfältigster Recherche keinerlei Haftung für die Richtigkeit der angegebenen Daten.
Factsheet erstellt von: www.baha.com am 07.07.2026 18:21

DWS Concept Platow TFC / LU2609520643 / DWSK87 / DWS Investment S.A.

Investmentstrategie

Hierzu investiert der Fonds in Aktien von hauptsächlich in Deutschland ansässigen oder tätigen Unternehmen und auf diese bezogene Finanzkontrakte (Derivate). Die Auswahl der Anlagen wird vom Allokationsberater (pfp Advisory GmbH) vorgeschlagen und beruht unter anderem auf anerkannten Finanzkennzahlen und der Marktposition. Die Allokation von Vermögenswerten erfolgt hauptsächlich anhand dieser Empfehlungen. Der Fonds kann in große, mittlere und kleine Unternehmen, basierend auf dem Wert der Aktien eines Unternehmens im Vergleich zu anderen Unternehmen, investieren. Grundlage für die Auswahl von Aktien kann sein, dass sie als unterbewertet angesehen werden. Alternativ können Aktien nach dem Kriterium ausgewählt werden, dass ihr Wert bei steigenden Kursen an den Aktienmärkten parallel zu den Aktienmärkten steigt.

Fondsspezifische Informationen

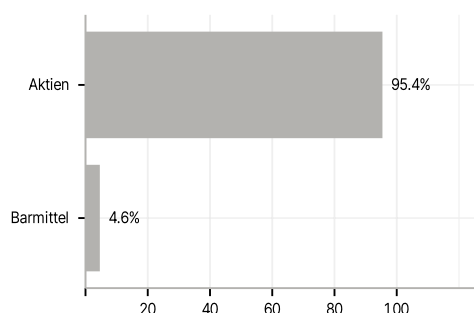
Im Rahmen der Anlagestrategie kann in wesentlichem Umfang in Derivate investiert werden. Die Fondsbestimmungen des DWS Concept Platow TFC wurden durch die FMA bewilligt. Der DWS Concept Platow TFC kann mehr als 35 % des Fondsvermögens in Wertpapiere/Geldmarktinstrumente folgender Emittenten investieren: die von einem Mitgliedstaat der Europäischen Union, dessen Gebietskörperschaften, einem Drittstaat oder einer internationalen öffentlich-rechtlichen Einrichtung, der ein oder mehrere Mitgliedstaaten der Europäischen Union angehören, begeben oder garantiert werden.

Investmentziel

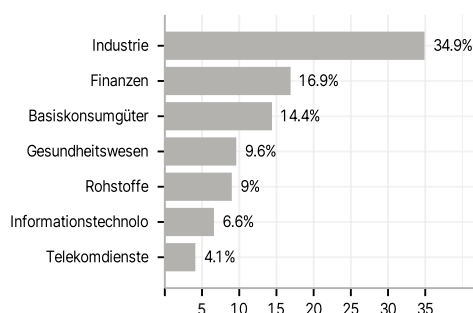
Der Fonds wird aktiv verwaltet. Der Fonds wird nicht unter Bezugnahme auf eine Benchmark verwaltet. Ziel der Anlagepolitik ist es, einen langfristigen Kapitalzuwachs für den Teilfonds zu erzielen.

Veranlagungsstruktur

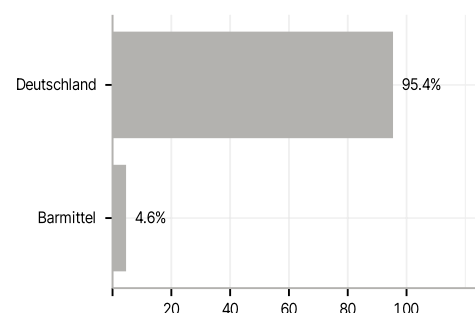
Anlagearten



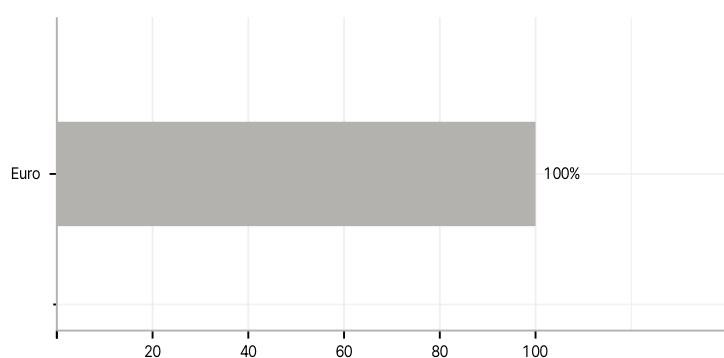
Branchen



Länder



Währungen



Größte Positionen

