

**MFS MERIDIAN FUNDS - CONTINENTAL EUROPEAN EQUITY FUND - Klasse IF1 EUR / LU2553550828 / A3D1QW / MFS IM Co...**

<b>Aktuell 06.07.2026<sup>1</sup></b>	<b>Region</b>	<b>Branche</b>	<b>Ausschüttungsart</b>	<b>Typ</b>
148,48 EUR		enmix	thesaurierend	Aktienfonds



<b>Risikokennzahlen</b>	
SRI	1 2 3 <b>4</b> 5 6 7
<b>Jahresperformance</b>	
2025	+4,10%
2024	+7,91%

Performanceergebnisse der Vergangenheit lassen keine Rückschlüsse auf die künftige Entwicklung zu.

<b>Stammdaten</b>		<b>Konditionen</b>		<b>Sonstige Kennzahlen</b>	
Fondart	Einzelfond	Ausgabeaufschlag	0,00%	Mindestveranlagung	EUR 0,00
Kategorie	Aktien	Managementgebühr	0,45%	Sparplan	Nein
Fondsunterkategorie	Branchenmix	Depotgebühr	-	UCITS / OGAW	Ja
Ursprungsland	Luxemburg	Tilgungsgebühr	0,00%	Gewinnbeteiligung	0,00%
Tranchenvolumen	(06.07.2026) EUR 54328,930	Sonstige lfd. Kosten (31.07.2025)	0,50%	Umschichtgebühr	-
Gesamt-Fondsvolumen	(06.07.2026) EUR 10,26 Mio.	Transaktionskosten	0,19%	<b>Fondsgesellschaft</b>	
Auflegedatum	13.04.2023	MFS IM Co. (LU)			
KESSt-Meldefonds	Ja	4, Rue Albert Borschette, L-1246, Luxembourg			
Beginn des Geschäftsjahres	01.02.	Luxemburg			
Nachhaltigkeitsfondsart	-	<a href="https://www.mfs.com">https://www.mfs.com</a>			
Fondsmanager	Matthew Barrett Benjamin Tingling				
Thema	-				

Performance	1M	6M	YTD	1J	2J	3J	5J	seit Beginn
Performance	+3,69%	+0,61%	+1,64%	+3,96%	+7,59%	+20,34%	-	+16,46%
Performance p.a.	-	-	-	+3,97%	+3,74%	+6,36%	-	+4,87%
Performance p.a. nach max. AGA	-	-	-	+3,96%	+3,73%	+6,37%	-	+4,87%
Sharpe Ratio	6,39	-0,09	0,08	0,15	0,11	0,35	-	0,22
Volatilität	9,07%	12,12%	12,00%	11,26%	12,60%	11,54%	-	11,44%
Schlechtester Monat	-	-7,39%	-7,39%	-7,39%	-7,39%	-7,39%	-	-7,39%
Bester Monat	-	+3,30%	+3,30%	+3,30%	+5,92%	+6,04%	-	+6,04%
Maximaler Verlust	-1,07%	-11,46%	-11,46%	-11,46%	-15,15%	-15,15%	-	-15,15%

<b>Vertriebszulassung</b>
Österreich, Deutschland, Schweiz;

1. Wichtiger Hinweis zum Aktualisierungsstand: Das angegebene Datum bezieht sich ausschließlich auf die Berechnung des NAV.

RISIKOHINWEISE: Die Informationen auf dieser Seite dienen ausschließlich zu Informationszwecken und sollten weder als Verkaufsangebot noch als Aufforderung zum Kauf des Wertpapiere oder einer Empfehlung zugunsten des Wertpapiere verstanden werden. Die baha GmbH und die BAWAG P.S.K. Bank für Arbeit und Wirtschaft und Österreichische Postsparkasse Aktiengesellschaft übernehmen trotz sorgfältigster Recherche keinerlei Haftung für die Richtigkeit der angegebenen Daten.  
 Factsheet erstellt von: www.baha.com am 07.07.2026 15:10

### Investmentstrategie

Der Fonds investiert in erster Linie (mindestens 70%) in Aktienwerte aus Kontinentaleuropa. Einige der europäischen Länder, insbesondere in Osteuropa, werden derzeit als Schwellenmärkte angesehen.

### Fondsspezifische Informationen

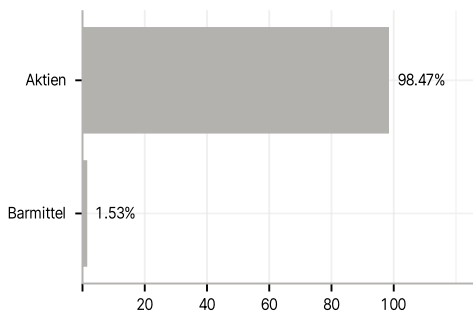
Im Rahmen der Anlagestrategie kann in wesentlichem Umfang in Derivate investiert werden. Die Fondsbestimmungen des MFS MERIDIAN FUNDS - CONTINENTAL EUROPEAN EQUITY FUND - Klasse IF1 EUR wurden durch die FMA bewilligt. Der MFS MERIDIAN FUNDS - CONTINENTAL EUROPEAN EQUITY FUND - Klasse IF1 EUR kann mehr als 35 % des Fondsvermögens in Wertpapiere/Geldmarktinstrumente folgender Emittenten investieren: die von (i) einem Mitgliedstaat oder einer oder mehrerer seiner Gebietskörperschaften, (ii) von einem Mitgliedstaat der Organisation für wirtschaftliche Zusammenarbeit und Entwicklung ("OECD") oder der G20 oder von der Republik Singapur oder (iii) von öffentlichen internationalen Körperschaften ausgegeben oder garantiert werden.

### Investmentziel

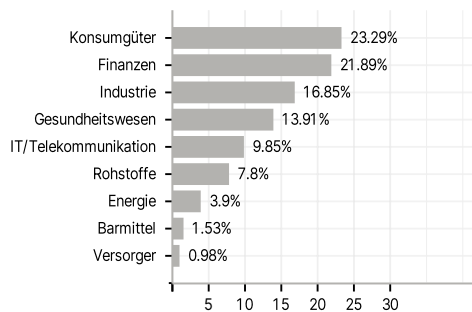
Das Anlageziel des Fonds ist eine in Euro gemessene Kapitalwertsteigerung.

### Veranlagungsstruktur

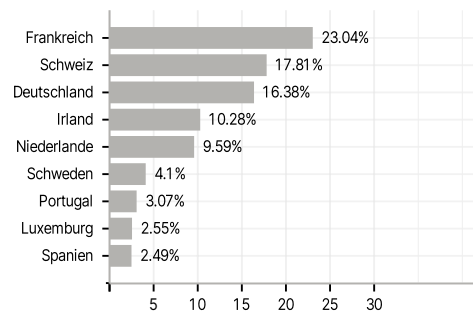
#### Anlagearten



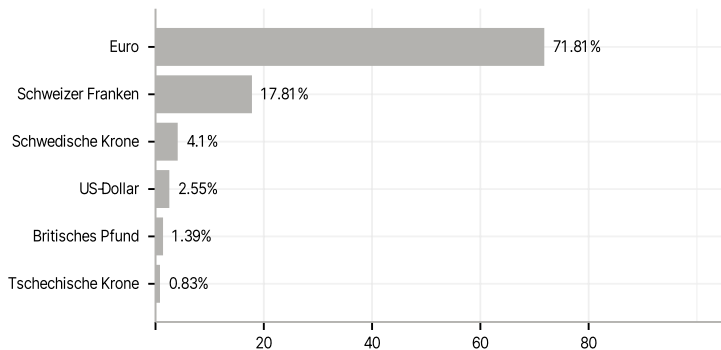
#### Branchen



#### Länder



#### Währungen



#### Größte Positionen

