

Morgan Stanley Investment Funds Vitality Fund A / LU2448542576 / A3DJ3T / MSIM Fund M. (IE)

Aktuell 06.07.2026¹	Region	Branche	Ausschüttungsart	Typ
23,34 USD	USA	e Gesundheit/Pharma	thesaurierend	Aktienfonds



Risikokennzahlen	
SRI	1 2 3 4 5 6 7
Jahresperformance	
2025	+13,86%
2024	-10,45%

Performanceergebnisse der Vergangenheit lassen keine Rückschlüsse auf die künftige Entwicklung zu.

Stammdaten		Konditionen		Sonstige Kennzahlen	
Fondart	Einzelfond	Ausgabeaufschlag	5,25%	Mindestveranlagung	EUR 0,00
Kategorie	Aktien	Managementgebühr	1,90%	Sparplan	Nein
Fondsunterkategorie	Branche Gesundheit/Pharma	Depotgebühr	-	UCITS / OGAW	Ja
Ursprungsland	Luxemburg	Tilgungsgebühr	2,00%	Gewinnbeteiligung	0,00%
Tranchenvolumen	(20.03.2024) USD 79642,810	Sonstige lfd. Kosten (26.02.2026)	2,14%	Umschichtgebühr	2,00%
Gesamt-Fondsvolumen	(06.07.2026) USD 5,03 Mio.	Transaktionskosten	0,02%	Fondsgesellschaft	
Auflegedatum	31.03.2022	MSIM Fund M. (IE)			
KESSt-Meldefonds	Nein	24-26 CITY QUAY, DUBLIN 2, D02 NY19, Dublin			
Beginn des Geschäftsjahres	01.01.	Irland			
Nachhaltigkeitsfondsart	-	https://www.morganstanley.com			
Fondsmanager	-				
Thema	-				

Performance	1M	6M	YTD	1J	2J	3J	5J	seit Beginn
Performance	+14,58%	+10,93%	+12,32%	+37,29%	+25,42%	+14,13%	-	+16,76%
Performance p.a.	-	-	-	+37,41%	+12,02%	+4,50%	-	+4,65%
Performance p.a. nach max. AGA	-	-	-	+30,45%	+9,16%	+2,74%	-	+3,09%
Sharpe Ratio	30,70	0,95	1,06	1,74	0,45	0,11	-	0,11
Volatilität	15,87%	21,99%	21,73%	20,12%	21,45%	20,53%	-	20,38%
Schlechtester Monat	-	-6,33%	-6,33%	-6,33%	-9,03%	-9,03%	-	-9,03%
Bester Monat	-	+9,80%	+9,80%	+9,80%	+9,80%	+11,55%	-	+11,55%
Maximaler Verlust	-1,39%	-15,33%	-15,33%	-15,33%	-27,18%	-31,85%	-	-31,85%

Vertriebszulassung
Österreich, Deutschland, Schweiz;

1. Wichtiger Hinweis zum Aktualisierungsstand: Das angegebene Datum bezieht sich ausschließlich auf die Berechnung des NAV.

RISIKOHINWEISE: Die Informationen auf dieser Seite dienen ausschließlich zu Informationszwecken und sollten weder als Verkaufsangebot noch als Aufforderung zum Kauf des Wertpapiers oder einer Empfehlung zugunsten des Wertpapiers verstanden werden. Die baha GmbH und die BAWAG P.S.K. Bank für Arbeit und Wirtschaft und Österreichische Postsparkasse Aktiengesellschaft übernehmen trotz sorgfältigster Recherche keinerlei Haftung für die Richtigkeit der angegebenen Daten.
Factsheet erstellt von: www.baha.com am 07.07.2026 10:33

Morgan Stanley Investment Funds Vitality Fund A / LU2448542576 / A3DJ3T / MSIM Fund M. (IE)

Investmentstrategie

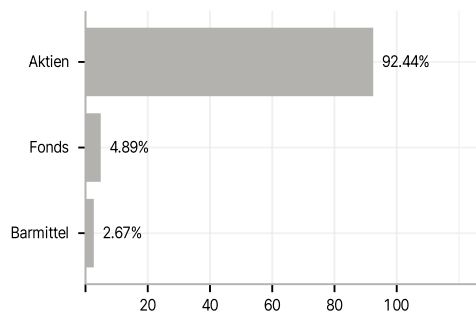
Anlage in Unternehmen, die ihren Sitz in den USA haben oder dort den größten Teil ihrer Geschäftstätigkeit ausüben und deren Hauptgeschäftsfeld das Gesundheitswesen ist. Zu diesen Unternehmen gehören unter anderem solche, die in den Bereichen Biotechnologie, Pharmazeutika, medizinische Geräte und Zubehör, Gesundheitstechnologie, Gesundheitsdienstleistungen sowie biowissenschaftliche Instrumente und Serviceleistungen tätig sind.

Investmentziel

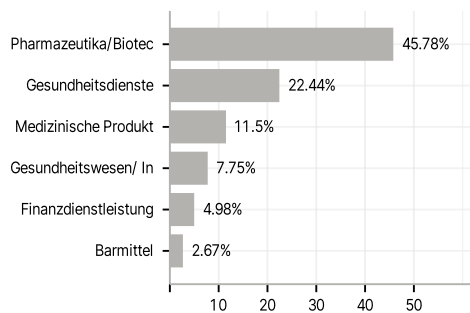
Langfristiges Wachstum Ihrer Anlage. Der Fonds investiert mindestens 70 % seines Vermögens in Unternehmensaktien, einschließlich Hinterlegungsscheine.

Veranlagungsstruktur

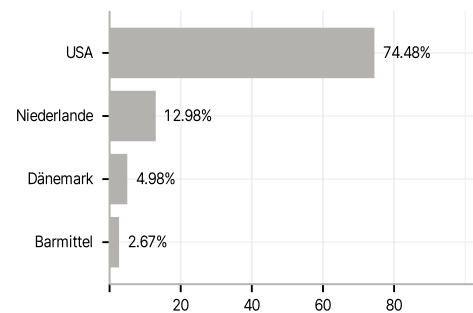
Anlagearten



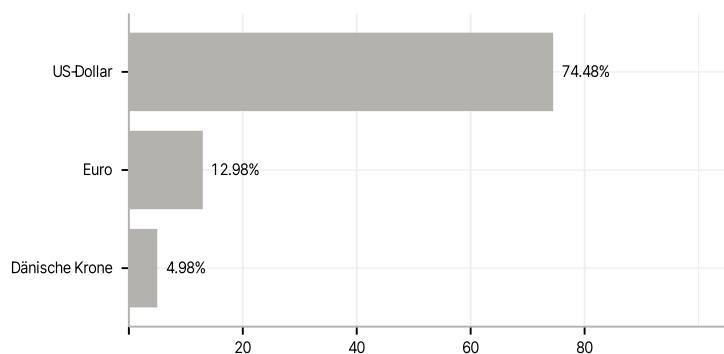
Branchen



Länder



Währungen



Größte Positionen

