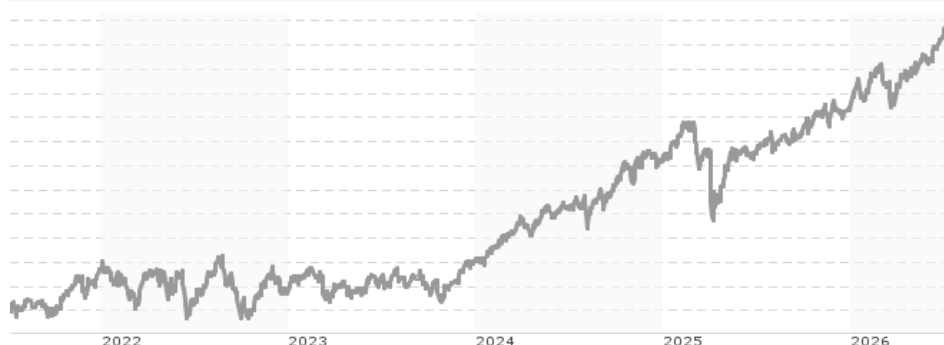


Capital Group World Dividend Growers (LUX) Cgd EUR / LU2227287112 / A2QDTU / Capital Int. M. Co.

Aktuell 06.07.2026¹	Region	Branche	Ausschüttungsart	Typ
27,75 EUR	weltweit	enmix	ausschüttend	Aktienfonds


Risikokennzahlen

SRI	1	2	3	4	5	6	7
-----	---	---	---	---	---	---	---

Jahresperformance

2025	+7,90%
2024	+18,77%
2023	+6,60%
2022	-4,48%
2021	+26,20%

Performanceergebnisse der Vergangenheit lassen keine Rückschlüsse auf die künftige Entwicklung zu.

Stammdaten		Konditionen		Sonstige Kennzahlen	
Fondart	Einzelfond	Ausgabeaufschlag	0,00%	Mindestveranlagung	EUR 0,00
Kategorie	Aktien	Managementgebühr	0,00%	Sparplan	Nein
Fondsunterkategorie	Branchenmix	Depotgebühr	-	UCITS / OGAW	Ja
Ursprungsland	Luxemburg	Tilgungsgebühr	0,00%	Gewinnbeteiligung	0,00%
Tranchenvolumen	(06.07.2026) USD 47661,360	Sonstige lfd. Kosten (19.05.2026)	0,12%	Umschichtgebühr	-
Gesamt-Fondsvolumen	(06.07.2026) USD 427,25 Mio.	Transaktionskosten	0,09%	Fondsgesellschaft	
Auflagedatum	16.10.2020	Ausschüttungen		Capital Int. M. Co.	
KESSt-Meldefonds	Nein	01.07.2026	0.22 EUR	37A, Avenue J-F Kennedy, 1855, Luxemburg	
Beginn des Geschäftsjahres	01.01.	01.04.2026	0.16 EUR	Luxemburg	
Nachhaltigkeitsfondsart	-	31.12.2025	0.13 EUR	https://www.capitalgroup.com	
Fondsmanager	Avzaradel Jain Mitrinovic	30.09.2025	0.12 EUR		
	Avzaradel, Jain, Mitrinovic, Robbins, Portfolio Research	30.06.2025	0.21 EUR		
Thema	Dividende				

Performance	1M	6M	YTD	1J	2J	3J	5J	seit Beginn
Performance	+4,50%	+9,20%	+11,98%	+18,58%	+30,64%	+50,35%	+57,19%	+94,48%
Performance p.a.	-	-	-	+18,64%	+14,34%	+14,55%	+9,46%	+12,32%
Performance p.a. nach max. AGA	-	-	-	+18,58%	+14,30%	+14,56%	+9,47%	+12,31%
Sharpe Ratio	11,45	1,79	2,33	1,79	1,04	1,17	0,63	0,89
Volatilität	6,58%	9,57%	9,59%	9,10%	11,51%	10,44%	11,41%	11,26%
Schlechtester Monat	-	-3,58%	-3,58%	-3,58%	-4,55%	-4,55%	-6,91%	-6,91%
Bester Monat	-	+4,50%	+4,50%	+4,50%	+4,50%	+4,50%	+6,78%	+8,99%
Maximaler Verlust	-0,62%	-6,00%	-6,00%	-6,00%	-14,57%	-14,57%	-14,57%	-14,57%

Vertriebszulassung

Österreich, Deutschland, Schweiz, Luxemburg;

1. Wichtiger Hinweis zum Aktualisierungsstand: Das angegebene Datum bezieht sich ausschließlich auf die Berechnung des NAV.

 RISIKOHINWEISE: Die Informationen auf dieser Seite dienen ausschließlich zu Informationszwecken und sollten weder als Verkaufsangebot noch als Aufforderung zum Kauf des Wertpapiers oder einer Empfehlung zugunsten des Wertpapiers verstanden werden. Die baha GmbH und die BAWAG P.S.K. Bank für Arbeit und Wirtschaft und Österreichische Postsparkasse Aktiengesellschaft übernehmen trotz sorgfältigster Recherche keinerlei Haftung für die Richtigkeit der angegebenen Daten.
 Factsheet erstellt von: www.baha.com am 07.07.2026 22:48

Capital Group World Dividend Growers (LUX) Cgd EUR / LU2227287112 / A2QDTU / Capital Int. M. Co.

Fondsspezifische Informationen

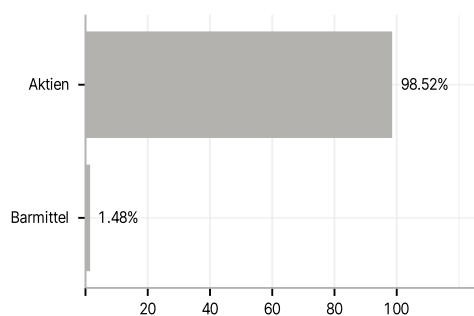
Im Rahmen der Anlagestrategie kann in wesentlichem Umfang in Derivate investiert werden. Die Fondsbestimmungen des Capital Group World Dividend Growers (LUX) Cgd EUR wurden durch die FMA bewilligt. Der Capital Group World Dividend Growers (LUX) Cgd EUR kann mehr als 35 % des Fondsvermögens in Wertpapiere/Geldmarktinstrumente folgender Emittenten investieren: die von einem Mitgliedsstaat, dessen Gebietskörperschaften oder einem anderen Staat oder internationalen Organismen öffentlich-rechtlicher Art, denen ein oder mehrere Mitgliedstaaten angehören..

Investmentziel

Der Fonds strebt langfristige Gesamterträge an. Der Fonds versucht, dieses Ziel durch die vorwiegende Anlage in notierte Aktien von Unternehmen weltweit zu erreichen, die nach Auffassung des Anlageberaters das Potenzial besitzen, langfristig Kombinationen aus Dividendenwachstum und laufendem Ertrag zu bieten.

Veranlagungsstruktur

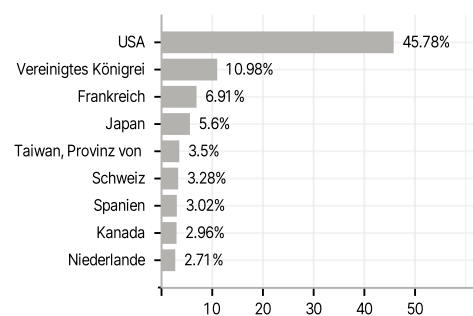
Anlagearten



Branchen



Länder



Währungen



Größte Positionen

