

BNP Paribas Funds Aqua Classic RH CNH MD Distribution / LU2558019373 / A3EARH / BNP PARIBAS AM (LU)

Aktuell 06.07.2026¹	Region	Branche	Ausschüttungsart	Typ
1192,57 CNH	weltweit	e Versorger	ausschüttend	Aktienfonds


Risikokennzahlen

SRI	1	2	3	4	5	6	7
-----	---	---	---	----------	---	---	---

Jahresperformance

2025	-1,01%
2024	+4,27%
2023	+15,96%

Performanceergebnisse der Vergangenheit lassen keine Rückschlüsse auf die künftige Entwicklung zu.

Stammdaten		Konditionen		Sonstige Kennzahlen	
Fondart	Einzel fond	Ausgabeaufschlag	3,00%	Mindestveranlagung	EUR 0,00
Kategorie	Aktien	Managementgebühr	1,75%	Sparplan	Nein
Fondsunterkategorie	Branche Versorger	Depotgebühr	-	UCITS / OGAW	Ja
Ursprungsland	Luxemburg	Tilgungsgebühr	0,00%	Gewinnbeteiligung	0,00%
Tranchenvolumen	(06.07.2026) EUR 119257,130	Sonstige lfd. Kosten (13.05.2026)	2,21%	Umschichtgebühr	1,50%
Gesamt-Fondsvolumen	(06.07.2026) EUR 3,02 Mrd.	Transaktionskosten	0,11%	Fondsgesellschaft	
Auflegedatum	28.12.2022	Ausschüttungen		BNP PARIBAS AM (LU)	
KESSt-Meldefonds	Nein	01.07.2026	2.81 CNH	60, AVENUE JOHN F. KENNEDY, L-1855, Luxemburg	
Beginn des Geschäftsjahres	01.01.	01.06.2026	2.81 CNH	Luxemburg	
Nachhaltigkeitsfondsart	Wasser	04.05.2026	2.81 CNH	https://www.bnpparibas-am.com	
Fondsmanager	Hubert AARTS	01.04.2026	2.81 CNH		
	Bruce JENKYN-JONES	02.03.2026	2.81 CNH		
Thema	-				

Performance	1M	6M	YTD	1J	2J	3J	5J	seit Beginn
Performance	+6,85%	+7,96%	+11,02%	+11,59%	+11,27%	+24,61%	-	+32,78%
Performance p.a.	-	-	-	+11,62%	+5,50%	+7,60%	-	+8,38%
Performance p.a. nach max. AGA	-	-	-	+8,34%	+3,94%	+6,55%	-	+7,46%
Sharpe Ratio	10,13	1,03	1,46	0,75	0,24	0,42	-	0,48
Volatilität	13,30%	13,99%	13,94%	12,35%	13,34%	12,59%	-	12,70%
Schlechtester Monat	-	-8,44%	-8,44%	-8,44%	-8,44%	-8,44%	-	-8,44%
Bester Monat	-	+7,73%	+7,73%	+7,73%	+7,73%	+8,58%	-	+8,58%
Maximaler Verlust	-1,54%	-10,03%	-10,03%	-10,03%	-17,45%	-17,45%	-	-17,45%

Vertriebszulassung

Österreich, Deutschland, Schweiz;

1. Wichtiger Hinweis zum Aktualisierungsstand: Das angegebene Datum bezieht sich ausschließlich auf die Berechnung des NAV.

Investmentstrategie

Es kann ein Engagement in Festlandchina aufbauen, indem es über Stock Connect in chinesische A-Aktien investiert. Das Produkt kann mit bis zu 30 % seiner Vermögenswerte in Schwellenländern engagiert sein, einschließlich eines Engagements in China. Das Anlageteam wendet zudem die nachhaltige Anlagepolitik von BNP PARIBAS ASSET MANAGEMENT an, die ESG-Kriterien (Umwelt, Soziales und Unternehmensführung) - unter anderem Reduzierung der Treibhausgasemissionen, Achtung der Menschenrechte, Achtung der Rechte der Minderheitsaktionäre - bei jedem Schritt des Anlageprozesses des Produkts berücksichtigt. Das Produkt verfolgt den nachhaltigen thematischen Ansatz, d. h. das Produkt investiert in Unternehmen, die Produkte und Dienstleistungen anbieten, die konkrete Lösungen für bestimmte ökologische und/oder soziale Herausforderungen bieten, mit dem Bestreben, vom erwarteten zukünftigen Wachstum in diesen Bereichen zu profitieren und dabei Kapital für den Wandel zu einer CO2-armen, integrativen Wirtschaft bereitzustellen. Der Ansatz wird umgesetzt, um vor der Anwendung der ESG-Filter konsequent mindestens 20 % des Anlageuniversums - Unternehmen aus der globalen Wertschöpfungskette im Wassersektor - auszuschließen.

Fondsspezifische Informationen

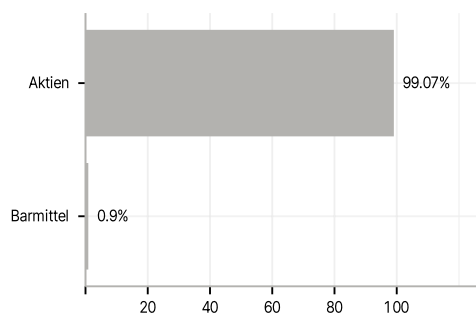
Im Rahmen der Anlagestrategie kann in wesentlichem Umfang in Derivate investiert werden. Die Fondsbestimmungen des BNP Paribas Funds Aqua Classic RH CNH MD Distribution wurden durch die FMA bewilligt. Der BNP Paribas Funds Aqua Classic RH CNH MD Distribution kann mehr als 35 % des Fondsvermögens in Wertpapiere/Geldmarktinstrumente folgender Emittenten investieren: Member State, one or more of its local authorities, a Third Country part of the OECD, Brazil, People's Republic of China, India, Russia, Singapore and South Africa, or a public international body to which one or more Member States belong..

Investmentziel

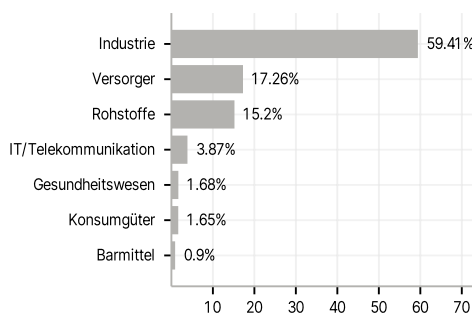
Dieses Produkt wird aktiv verwaltet. Der Referenzindex MSCI World (EUR) NR wird nur für den Vergleich der Wertentwicklung verwendet. Das Produkt ist benchmarkunabhängig und seine Wertentwicklung kann erheblich von der des Referenzindex abweichen. Ziel des Produkts ist die mittelfristige Wertsteigerung der Vermögenswerte durch Anlagen in Aktien von globalen Unternehmen, die ihrer Geschäftstätigkeit in Wasser- und/oder damit verbundenen Sektoren nachgehen. Zu diesen Sektoren gehören unter anderem: Wasserinfrastrukturen (Netz, Gebäude und Industrieanlagen, Infrastrukturdienstleistungen und Bewässerung), Wasseraufbereitung (Filtration, herkömmliche Aufbereitung, Effizienz, Tests und Überwachung) und Versorgungseinrichtungen.

Veranlagungsstruktur

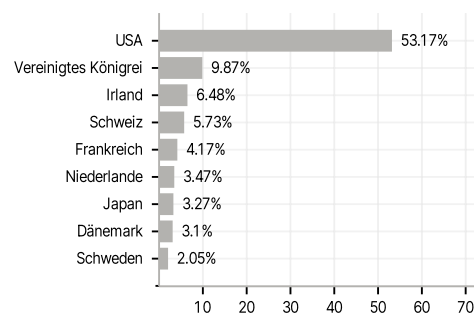
Anlagearten



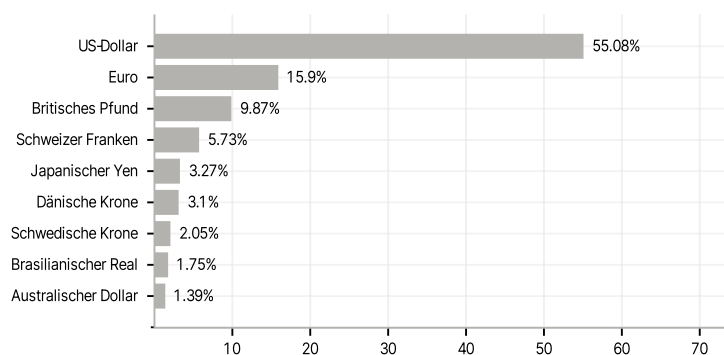
Branchen



Länder



Währungen



Größte Positionen

